ノイトリック総合カタログ

Ver.19.0 | 2024-2025

NEUTRIK

The World Standards NEUTRIK

NEUTRIK(ノイトリック)は、オーディオコネクター分野においてヨーロッパで85%以上、米国で60%以上のマーケットシェアを誇る、世界のトップメーカーです。
市場のニーズをいち早くキャッチし、最新の技術に支えられた革新的な手法でそれにお応えする。それがNEUTRIKの強さです。
経験豊かなR&D、マーケッティング、そして製造部門のチームワークによって、NEUTRIKは新しいソリューションを次々と市場に提案してきました。
また、52件を超える特許、それに加えて多数の出願中の特許やライセンス供与は、ノイトリックの独創性と革新性の確かな証です。
品質には最大の注意を払い、妥協を許さない姿勢によって選ばれた最適な素材と製法で作り出されるNEUTRIK製品は、厳しい環境下でも確実に機能することをお約束します。

NEUTRIK AG グループ本部
リヒテンシュタイン公国

オプティカルコネクター



XLRタイプコネクター

蓄光リング …… P7参照

Combo

BNCコネクター

1/4"フォーン

RCAコネクター

スピコン

パワコン

イーサコン

このマークをご確認ください。

本物を選ぶと安心が違う。
使いやすさが違う。

opticalCON

新たなシーンでの用途が広がる、オプティカルデータ伝送。
ノイトリックならではのフレキシブル、そしてユニークな発想と精密な工作技術から生まれたハイブリッドコネクター。
オプティカルコネクター部は、コンベンショナルなLD Duplexコネクターを使用。4極のメタルコネクターとのハイブリッド仕様です。

speakON NL4FXX-W

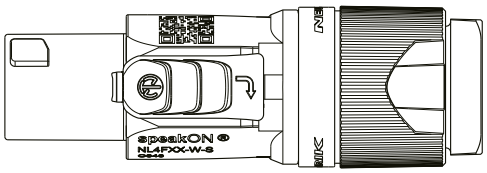

ノイトリックにより1987年に開発されたスピコンは、オリジナル･ロック機構を持ち、イベント会場やホール設備など大型スピーカーの接続用コネクターとして世界中のステージで使用されています。今日では、スピコンの名称は業務用スピーカー接続コネクターの代名詞となっています。さらに2003年には金属ハウジングを持ち、保護等級、IP54(防じん、水飛まつ)に対応した新たなシリーズを発表しました。

Phone plug NP2X

フォーンプラグはテレフォンスイッチ盤のパッチとして、とても業務的な用途に由来しています。しかし、オーディオ機器への用途に際しては、コンシューマー向けにとにかく低コストが優先され、品質に関しては最低限のレベルに留められてきました。ノイトリックの1/4"フォーンプラグは再度、このオーディオ機器の用途に対し業務用の高品質と高耐久性を提案しています。

XLR type chassis connector NC3FAH

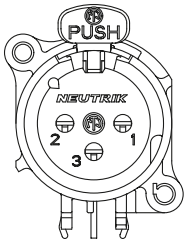

Aシリーズは金メッキコンタクトを持ったプリント基板マウント用のレセプタクルコネクターです。大型ミキシングコンソールになると単独で250個まで取付けられることもあるXLRタイプレセプタクルコネクターを、最も軽量、コンパクトなデザインで、限られたスペースに可能な限り数多くのコネクターを配置することを目的に開発されました。

XLR type cable connector NC3MXX



1975年、ノイトリックによりXLRタイプコネクターの分野に革命をもたらしたXシリーズの前身となるCシリーズが誕生しました。Xシリーズは1981年に発売され、NC3MXについては現在、毎年4,800万個が製造されています。ノイトリックのXシリーズは世界で最初にネジ締め作業を無くしたXLRタイプコネクターです。2005年にはワールドスタンダード「Xシリーズ」を改良。さらに完成度を高めた「XXシリーズ」を投入し、さらなるシーンの信頼に応えます。

RJ45 data connector NE8FDP

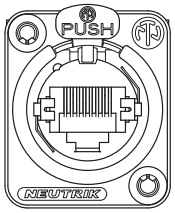

あらゆるステージにおいてデジタル伝送の用途はとても早い勢いで広がっています。ノイトリックのイーサコンは金属製のハウジングを採用し、RJ45コネクターによるデジタル信号の接続に高い安全性を持っています。また、パネルへの取り付け寸法はDLシリーズ(ノイトリック･ピッチ)と同寸法で、従来のノイトリック製アナログコネクターを取付けてあるパネルであれば、簡単にイーサコンへの交換が可能です。

INDEX

● RoHS指令に関するお知らせ：弊社製品は全てRoHSⅡ指令に対応しております。

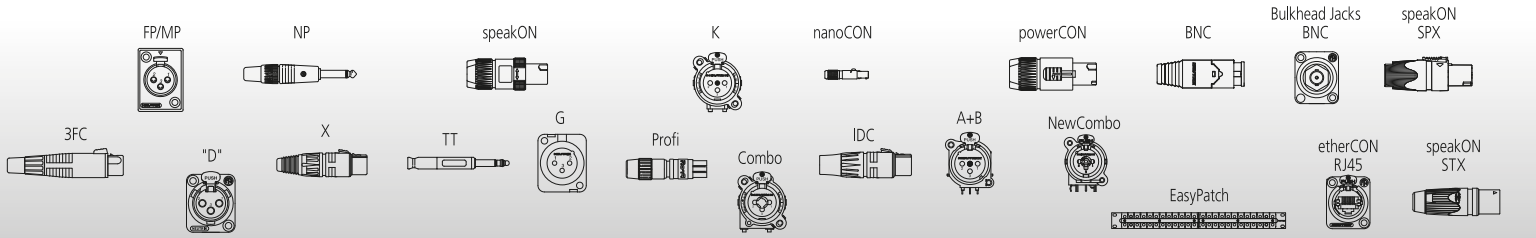

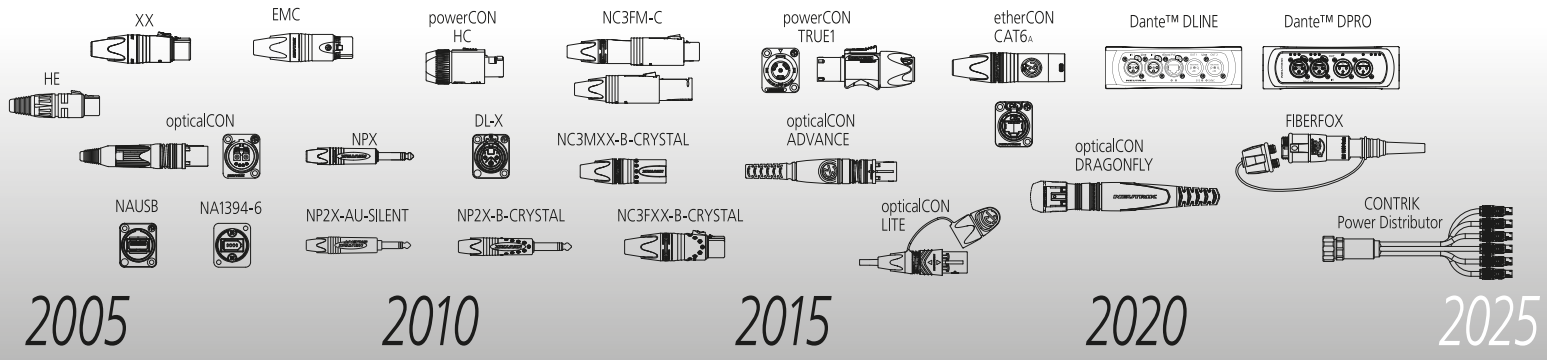

XLR タイプケーブルコネクター

型　番

N C 3 F X X − S − B

- コンタクト数：3～7
- F：メス
- M：オス
- シリーズ名：XX／RX
- EMC：RFノイズフィルター付
- HD　：防滴型
- S　：スイッチ付
- XCC：デジタル信号対応型
- HE　：ハイエンドシリーズ
- B：ブラックボディ／コンタクト金メッキ
- 無：シルバーボディ／コンタクト銀メッキ

仕　様

■材質・処理

部品名	材質・処理
ハウジング	ZnAl4Cu1
ハウジング表面処理	シルバーボディ／ニッケルメッキ ブラックボディ／KTLコーティング
メスコンタクト	3ピン／CuSn8 ※EMCシリーズは3ピン／CuZn39Pb3 4～7ピン／CuZn39Pb3
オスコンタクト	CuZn39Pb3
コンタクト表面処理	シルバーボディ／2μm Agメッキ ブラックボディ／0.2μm Auメッキ
インサート	ポリアミド PA
チャック	ポリアセタール POM
ブッシング	ポリウレタン TPU

■電気的・機械的仕様

コンタクト数	XX,RXシリーズ	3	4	5	6	7
	EMC, HD, S, SPEC, XCC,HE	3	-	-	-	-
定格電流	XX,RXシリーズHD, S, SPEC, XCC	16A	10A	7.5A	7.5A	5A
	EMCシリーズ	5A	-	-	-	-
定格電圧		50V ac				
最大電線サイズ	XX,RXシリーズ	14	16	18	18	18
	EMCシリーズ	20～24	-	-	-	-
	HD, S, SPEC, XCC, HE	14	-	-	-	-
適合ケーブル外径	XXシリーズ, RX, EMC, HD, S, SPEC, HE	φ3.5mm～8.0mm				
	XCC	φ6.0mm				
耐電圧		1500V dc				
接触抵抗		＜5mΩ				
絶縁抵抗		＞1GΩ				
許容温度		-30℃～+80℃				

※EU低電圧指令73/23/EEC（改訂93/68/EEC）に基づき定格電圧が50Vに規定されました。

コンタクト配列

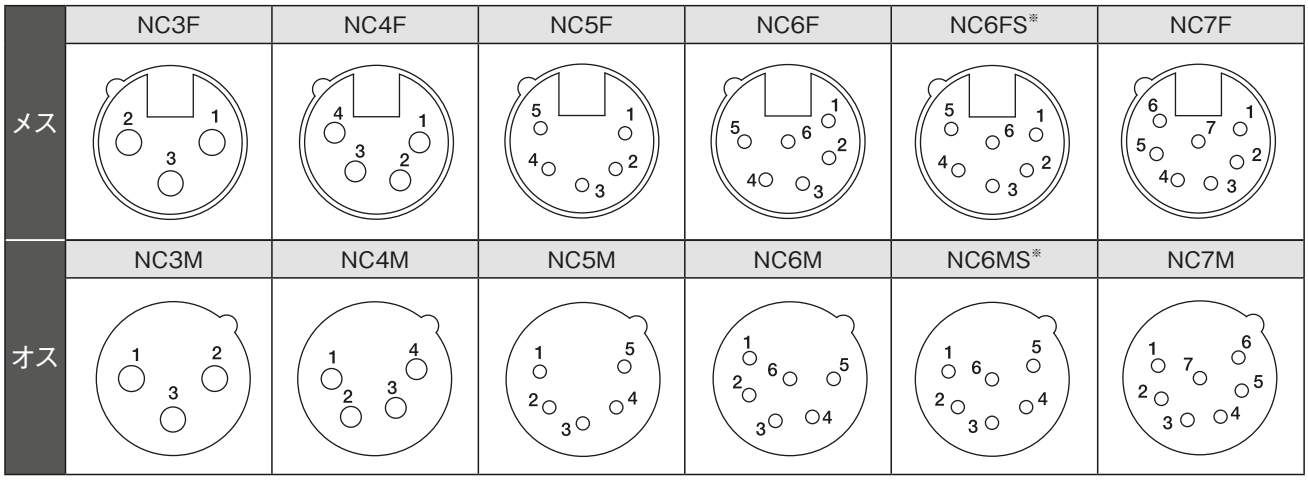

※Switchcraft 標準タイプ

XLR タイプケーブルコネクター

XX シリーズ

プロオーディオのディファクトスタンダードコネクターとして世界中で広く、永くご愛用いただいたXシリーズコネクターが新しくなりました。
新シリーズ「XXシリーズ・ケーブルコネクター」では、旧シリーズの小さな不満のすべてを見直し、さらに完成度を高めました。

	XX シリーズ・シルバー			XX シリーズ・ブラック		
	形　状	芯数	品　名	形　状	芯数	品　名
メス		3	NC3FXX		3	NC3FXX-B
		4	NC4FXX		4	NC4FXX-B
		5	NC5FXX		5	NC5FXX-B
		6	NC6FXX ※		6	NC6FXX-B
		6	NC6FSXX ※		6	NC6FSXX-B
		7	NC7FXX		7	NC7FXX-B
オス		3	NC3MXX		3	NC3MXX-B
		4	NC4MXX		4	NC4MXX-B
		5	NC5MXX		5	NC5MXX-B
		6	NC6MXX		6	NC6MXX-B
		6	NC6MSXX ※		6	NC6MSXX-B
		7	NC7MXX		7	NC7MXX-B
仕様	コンタクト／銀メッキ ハウジング／ニッケルメッキ			コンタクト／金メッキ ハウジング／KTLコーティング		

出荷時のリングカラーはブラックです。

※印の商品は受注生産品です。発注単位その都度お問い合わせ下さい。

形　状　図

メ　ス	オ　ス
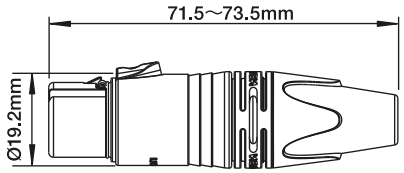	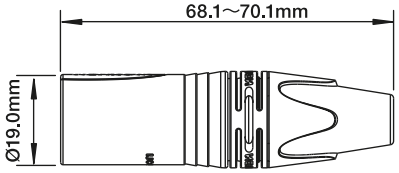

1. メス型コネクター

・コンタクトをカゴ状に整形し、
7点で確実にオスのコンタクトに接触。
常に安定した接続と接触抵抗の低減。

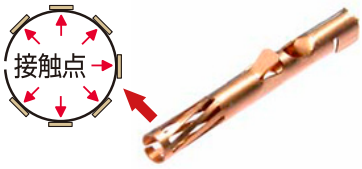

2. オス型コネクター

・ロック窓を廃した構造。

弊社 NC3MXX と ITT-Cannon 3-12C の組立比較図

弊社のXXシリーズコネクターは、最小限の部品で構成されていますのでケーブルアッセンブリングが大幅に短縮できます。そしてネジがはずれて無くなる事がありません。また、チャックもスリットがついているため、誤ってチャックをケーブルに通すのを忘れて半田付けをしてしまっても、後からチャックをいれられますので半田付けをやり直す必要がありません。

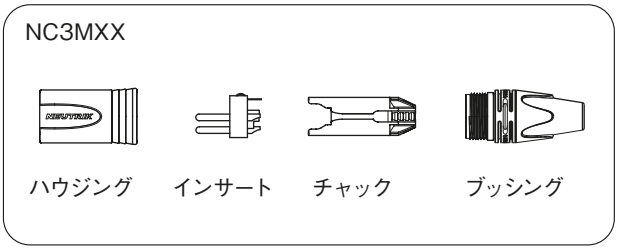

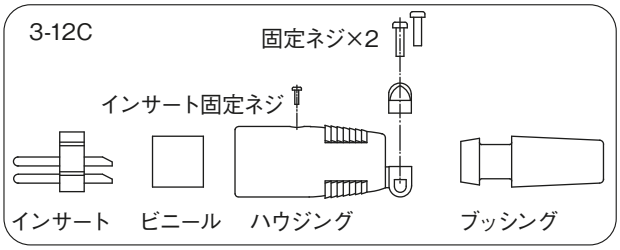

EMC シリーズ

EMCシリーズは、RFノイズ対策向けに設計されたコネクターです。高周波ノイズに影響されやすいステージ・コンサート・放送・レコーディングスタジオ、無線通信・携帯電話・照明装置・電源の付近、これらのシーンでEMCシリーズは性能を発揮します。

	形　状	芯数	品　名	形 状 図	仕　様
メス		3	NC3FXX-EMC ※	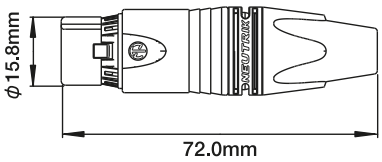	コンタクト／金メッキ ハウジング／ニッケルメッキ
オス		3	NC3MXX-EMC ※	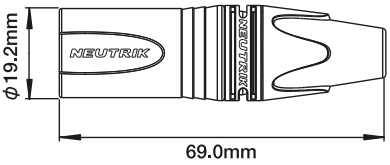	コンタクト／金メッキ ハウジング／ニッケルメッキ

※印の商品は受注生産品です。発注単位その都度お問い合わせ下さい。

■特　長

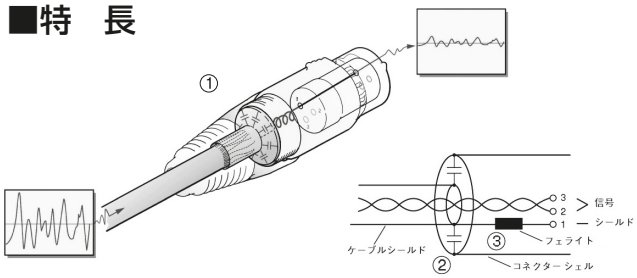

① グランドループを避けて、RFノイズに対するシールド効果を実現しています。

② 低周波領域のノイズを360°に配置されたキャパシタによってカットします。

③ 高周波領域のノイズをpin1に挿入されたフェライトリングによってカットします。

RF-Interference 測定結果

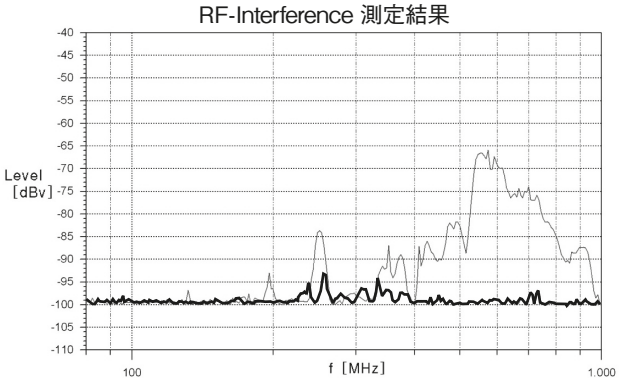

NC3FX / NC3MX使用ケーブル
NC3FX-EMC / NC3MX-EMC使用ケーブル

EN55103-2, EN61000-4-3に準拠
E= 3 V/m, m=80% AM, f mode= 1 kHz, f T= 80 MHz...1`000 MHz, a= 3.5m
調査 :University of Karlsruhe / SCHOEPS GmbH (Germany)

アッセンブリー

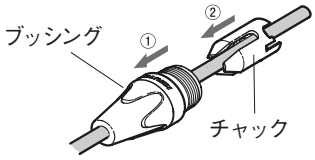

1. ブッシングとチャックをあらかじめケーブルに通しておきます。（チャックは半田付けした後でも取り付け可能です）

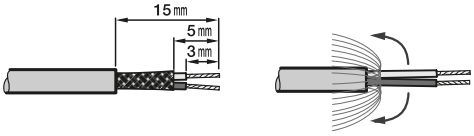

2. ケーブルを図のように加工します。
・適合ケーブル外径：Φ4.0mm～7.0mm

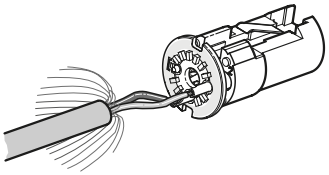

3. ワイヤをコンタクトに半田付けします。

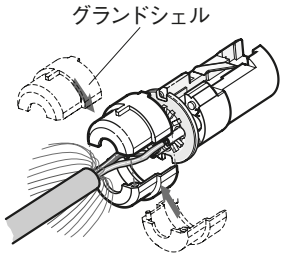

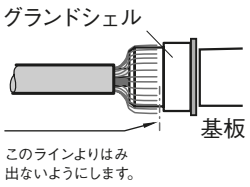

4. グランドシェルを組み合わせシールドをかぶせます。

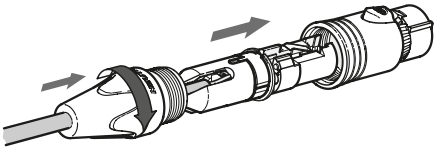

5. チャックをグランドシェルにかぶせハウジングへ挿入しブッシングを締め付けます。

アクセサリー

ラージサイズブッシング

BXX-14はXXシリーズ用ラージサイズブッシングです。ケーブル径φ8.0mm～10.0mmまで対応します。

■品　名　BXX-14

形　状	形　状　図
	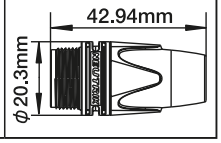

・販売単位は10ヶです。

9色カラーブッシング

BXXはXXシリーズ用カラーブッシングです。型番BXXに続く数字はカラーコード規格に対応します。マルチケーブルのチャンネル識別やステレオL／Rの分類などに最適です。

■品　名　BXX-1-BROWN　BXX-2-RED　BXX-3-ORANGE
BXX-4-YELLOW　BXX-5-GREEN　BXX-6-BLUE
BXX-7-VIOLET　BXX-8-GREY　BXX-9-WHITE

形　状	形　状　図
	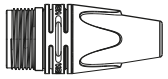

・販売単位は10ヶです。

9色カラーリング

XXR1～9はXXシリーズ用のカラーリングです。BXX同様、チャンネルの識別や分類などに最適ですが、さらにXXRはケーブルを半田付けしてある状態でも着脱が出来る利便性を持っています。

■品　名　XXR-1　・・・茶　XXR-4　・・・黄　XXR-7　・・・紫
XXR-2　・・・赤　XXR-5　・・・緑　XXR-8　・・・灰
XXR-3　・・・橙　XXR-6　・・・青　XXR-9　・・・白

形　状	形　状　図
	

・販売単位は10ヶです。

クリアリング

XXCRはXXシリーズ用のクリアリングです。リングとブッシングの間にお好みの文字・数字などを記入したシートを挿入する事ができ、より幅広い分類や識別などに最適です。また、XXRと同様にケーブルを半田付けしてある状態でも着脱が可能です。

■品　名　XXCR
■仕　様　XXCR・・・半透明

形　状	形　状　図
	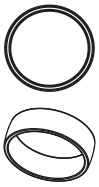

・販売単位は10ヶです。

蓄光リング

XXR NEO は XX シリーズ用の蓄光リングです。
暗所で目立つ蓄光材を使用しました。

■品　名　XXR-2 NEO・・・赤　XXR-4 NEO・・・黄　XXR-5 NEO・・・緑
XXR-6 NEO・・・青　XXR-9 NEO・・・白

形　状	形　状　図
	

アッセンブリー

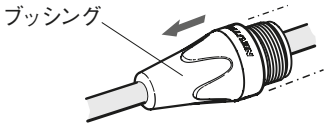

1. ブッシングをあらかじめケーブルに通しておきます。

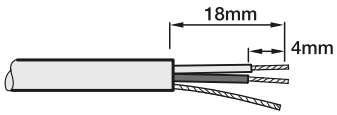

2. ケーブルを図のように加工します。
・適合ケーブル外径：
Φ3.5mm～8.0mm

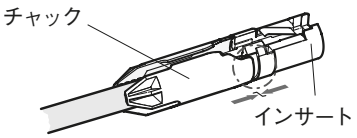

3. ワイヤをインサートに半田付けしチャックとの凸凹を合わせます。

4. インサートとチャックを同時にハウジングへ挿入します。

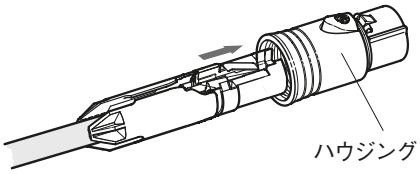

5. 最後にブッシングを締め付けます。

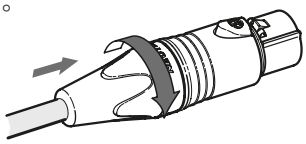

TOPタイプ

TOP（True Outdcor Protection）タイプはXLR-HDシリーズと嵌合互換を持ち、保護等級IP65に加え、紫外線に対する対抗性を高めた新製品です。

	形　状	芯数	品　名	形 状 図	仕　様
メス		3	NC3FX1-TOP	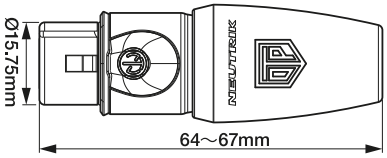	コンタクト／金メッキ ハウジング／ ラバー・防滴型
オス		3	NC3MX1-TOP	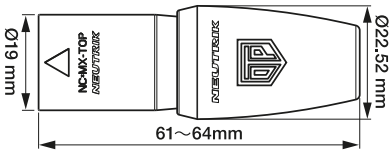	コンタクト／金メッキ ハウジング／ ステンレス・防滴型
メス		5	NC5FX1-TOP	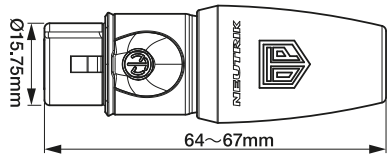	コンタクト／金メッキ ハウジング／ ラバー・防滴型
オス		5	NC5MX1-TOP	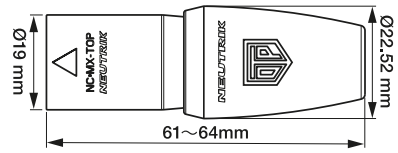	コンタクト／金メッキ ハウジング／ ステンレス・防滴型

・TOPタイプ同士のオスーメス嵌合で防滴仕様が実現します。　・保護等級 IP65　・適合ケーブル外径：φ5.0～8.0mm

	形　状	芯数	品　名	形 状 図	仕　様
メス		3	NC3FDX-TOP※	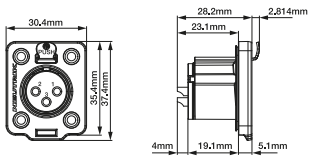	コンタクト／金メッキ ハウジング／ ラバー・防滴型
オス		3	NC3MDX-TOP※	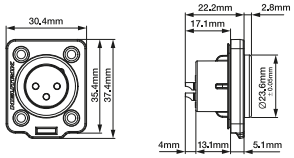	コンタクト／金メッキ ハウジング／ ラバー・防滴型
メス		5	NC5FDX-TOP※	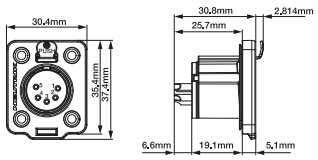	コンタクト／金メッキ ハウジング／ ラバー・防滴型
オス		5	NC5MDX-TOP※	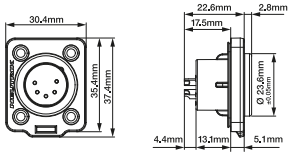	コンタクト／金メッキ ハウジング／ ラバー・防滴型

※印の商品は受注生産品です。発注単位その都度お問い合わせ下さい。

パネル穴開け加工図

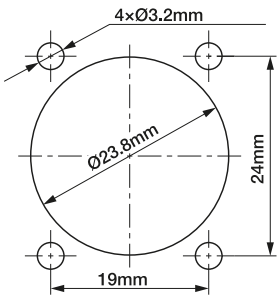

XLRタイプケーブルコネクター・レセプタクルコネクター

	形　状	芯数	品　名	形　状　図	仕　様
メス		4	NC4FX-TOP ※	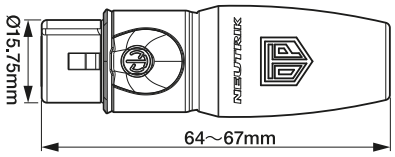	コンタクト／ 金メッキ ハウジング／ ステンレス・ 防滴型
オス		4	NC4MX-TOP ※	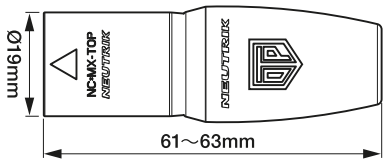	コンタクト／ 金メッキ ハウジング／ ステンレス・ 防滴型

TOPタイプ同士のオスーメス嵌合により防滴仕様が実現します。　・保護等級 IP65　・適合ケーブル外径：φ5.0-8.0mmmm
※印の商品は受注生産品です。発注単位はその都度お問い合わせ下さい。

MPR-HD シリーズ

MPR-HD (Heavy-Duty) シリーズはHDタイプケーブルコネクターと嵌合させることによって保護等級IP65に適合するレセプタクルタイプコネクターです。

	形　状	芯数	品　名	形　状　図
オス		3	NC3MPR-HD	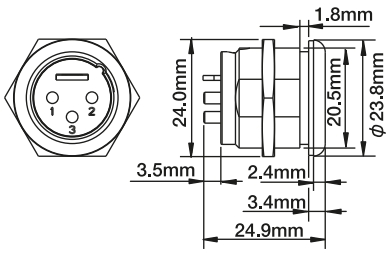
		4	NC4MPR-HD ※	
		5	NC5MPR-HD ※	
仕様	コンタクト／金メッキ　　ハウジング／ニッケルメッキ・防滴型			

パネル穴開け加工図

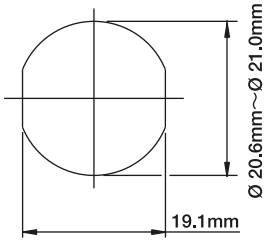

※ パネル厚2.6mm以上をご使用ください。　　※印の商品は受注生産品です。発注単位はその都度お問い合わせ下さい。

アクセサリー

ダストカバー　TOPタイプのダストカバーです。

形　状	品　名	仕　様	形　状　図
	SCFX-TOP	ケーブルコネクター メス用	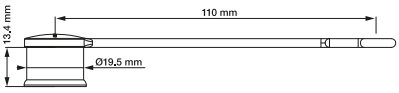
	SCMX-TOP	ケーブルコネクター オス用	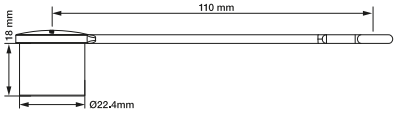
	SCFDX-TOP	レセプタクル コネクター メス用	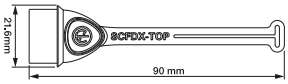
	SCMDX-TOP	レセプタクル コネクター オス用	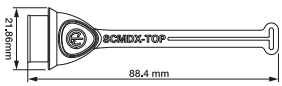

XLR タイプケーブルコネクター

S（スイッチ付）タイプ

S（スイッチ付）タイプはNC3FXコネクターのハウジング部にON/OFF（2番ピンと3番ピンをショートさせてOFFする）スイッチを内蔵したコネクターです。スイッチの付属していないマイクロフォンのケーブルに、またはオーディオ・バランスラインのON/OFFなどに最適です。

	形　状	芯数	品　名	形　状　図
メス		3	NC3FXS-B	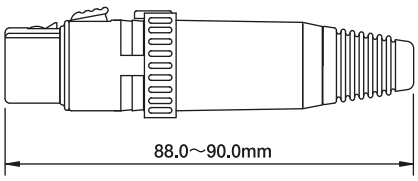
仕様	コンタクト／金メッキ ハウジング／KTLコーティング・スイッチ付			※電源用として使用しないでください。 ※3ピンのみ。

SPEC タイプ

SPECタイプは通常のラッチロックに加え、抜去防止用のロック機構をつけたコネクターです。ハウジングを強固に接続できるためデジタル信号の伝送など、高周波ノイズ対策としても適しています。

	形　状	芯数	品　名	形　状　図
メス		3	NC3FX-SPEC	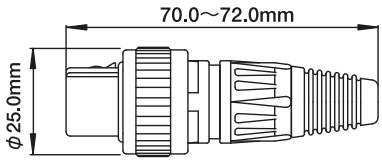
仕様	コンタクト／金メッキ ハウジング／KTLコーティング			※3ピンのみ。

HE（High-end）シリーズ

HEシリーズは、より高品質な仕様のXLRタイプコネクターです。ハウジングのメッキは上質感のあるベリクロムメッキを採用、プラスチック材は耐熱性を大幅に高め、メス側コンタクトは切削加工によるくり抜き構造を採用しています。

	ケーブルコネクター			レセプタクルコネクター		
	形　状	芯数	品　名	形　状	芯数	品　名
メス		3	NC3FXX-HE		3	NC3FD-LX-HE
オス		3	NC3MXX-HE		3	NC3MD-LX-HE
仕様	コンタクト／金メッキ ハウジング／ベリクロムメッキ		適合ダストカバー	メス：SCDF　SCDX オス：SCDM　SCDX		※3ピンのみ。

RXシリーズ

90° L型ボディのXLRタイプコネクターが新たにRXシリーズとして生まれ変わりました。機器の裏面などの狭い場所での使用に最適です。RCシリーズ（旧モデル）に比べボディが6.7mmスリムなため、より密度の高いコネクター配置が可能です。またネジを廃したため、より容易なアッセンブルが可能です。さらに嵌合の軸に対して水平に45° ステップで角度が選択可能です。（下図参照）

	RXシリーズ・シルバー			RXシリーズ・ブラック		
	形　状	芯数	品　名	形　状	芯数	品　名
メス		3	NC3FRX		3	NC3FRX-B
		4	NC4FRX		4	NC4FRX-B
		5	NC5FRX ※		5	NC5FRX-B ※
		6	NC6FRX ※		6	NC6FRX-B ※
		7	NC7FRX ※		7	NC7FRX-B ※
オス		3	NC3MRX		3	NC3MRX-B
		4	NC4MRX		4	NC4MRX-B
		5	NC5MRX ※		5	NC5MRX-B ※
		6	NC6MRX ※		6	NC6MRX-B ※
		7	NC7MRX ※		7	NC7MRX-B ※
仕様	コンタクト／銀メッキ ハウジング／ニッケルメッキ			コンタクト／金メッキ ハウジング／KTLコーティング		

※印の商品は受注生産品です。発注単位はその都度お問い合わせ下さい。

	形　状　図
メス	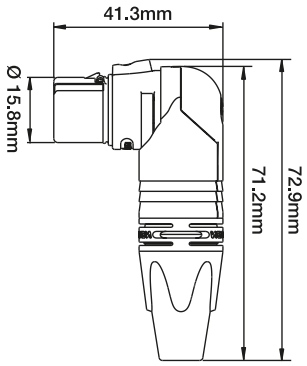
オス	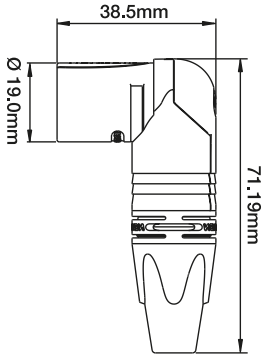

アッセンブリー

1. ブッシングをあらかじめケーブルに通しておきます。

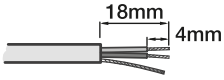

2. ケーブルを図のように加工します。
・適合ケーブル外径
：Φ3.5mm～8.0mm

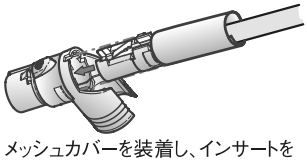

3. メッシュカバーを装着し、インサートをハウジングへ挿入します。

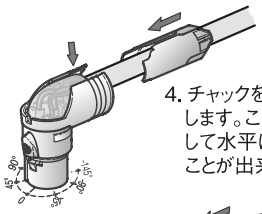

4. チャックをハウジングに挿入します。このとき嵌合軸に対して水平に角度を変更することが出来ます。

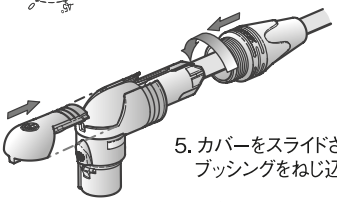

5. カバーをスライドさせブッシングをねじ込みます。

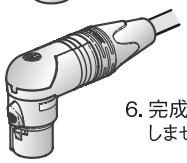

6. 完成（スクリューは使用しません）

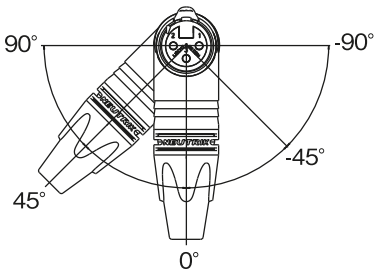

メスは45° ステップ、5角度から選択
オスは145° と−145° を加えた
7角度から選択

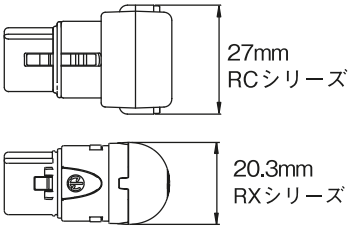

RC シリーズ（旧製品）：27mm
RX シリーズ（新製品）：20.3mm
ボディのスリム化によって、より密度の高いコネクター配置が可能。

コンバートコンシリーズ

コンバートコンは世界初のオス-メス切り替え可能なXLRタイプケーブルコネクターです。
ハウジングをスライドさせるだけの簡単操作。
延長アダプターの代替品、緊急用のケーブルコネクターとして最適。
アッセンブル方法は通常のXLRタイプケーブルコネクターと共通です。

形　状	品　名	形 状 図	仕　様
 ※写真は シルバーボディです。	NC3FM-C ※	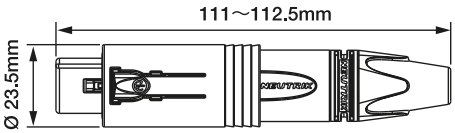	コンタクト／金メッキ ハウジング／ ニッケルメッキ
	NC3FM-C-B	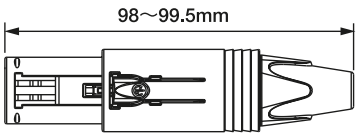	コンタクト／金メッキ ハウジング／ KTLコーティング

※印の商品は受注生産品です。発注単位はその都度お問い合わせ下さい。

【ご注意】

コンバートコン側がメス、レセプタクル側がオスの場合は右記製品においてロックいたしません。

※現行品DLXシリーズにつきましてはロックいたします。

また他社製品のケーブルコネクター及びレセプタクルコネクターに関してはロック機能は保証いたしません。

DLシリーズ（オス）

Dシリーズ（オス）

アダプタータイプ（オス）

型　番

ＮＣ３ＦＤ－Ｈ－Ｂ（- １）

- コンタクト数：3～7
- F：メス / M：オス
- シリーズ名：P／D／D-LX／A／B
- H：基板水平取り付け用 / V：基板垂直取り付け用（手半田タイプは表示無）
- B：ブラックボディ／コンタクト金メッキ / 無：シルバーボディ／コンタクトニッケルメッキ
- -1についてはモデルチェンジバージョンの意味

仕　様

■材質・処理

部品名	材質・処理
ハウジング（DLX/D/P） メタルリング（B）	ZnAl4Cu1
ハウジング表面処理	シルバーボディ/ニッケルメッキ ブラックボディ/KTLコーティング
メスコンタクト	A/B/Dシリーズ及びDLX/Pシリーズの3ピンのみ／CuSn6 DLX/Pシリーズ4～7ピン／CuZn39Pb3
オスコンタクト	CuZn39Pb3（DLX/D/P） CuZn36Pb3（A/B）
コンタクト表面処理	シルバーボディ/2μm Agメッキ ブラックボディ/0.2μm Auメッキ
インサート （A/Bシリーズ：ハウジング）	ポリアミド PA
ラッチレバー	CK67 スティール

■電気的・機械的仕様

コンタクト数	DLX, Pシリーズ	3	4	5	6	7
	A, Bシリーズ	3	4	5	-	-
定格電流	DLX, Pシリーズ	16A	10A	7.5A	7.5A	5A
	A, B, Dシリーズ	6A	6A	3A	-	-
定格電圧	D, DLX, Pシリーズ	50V ac				
	A, Bシリーズ	50V ac			-	-
耐電圧		1500V dc				
接触抵抗		<6mΩ				
絶縁抵抗		>2GΩ				
端子間容量		<4pF	<7pF	<7pF	<7pF	<9pF
最大電線サイズ	DLX, Pシリーズ AWG	14	16	18	18	18
許容温度		-30℃～80℃				

※Dシリーズは3ピンのみの仕様です。
※EU低電圧指令73/23/EEC（改訂93/68/EEC）に基づき定格電圧が50Vに規定されました。

パネル穴開け加工図

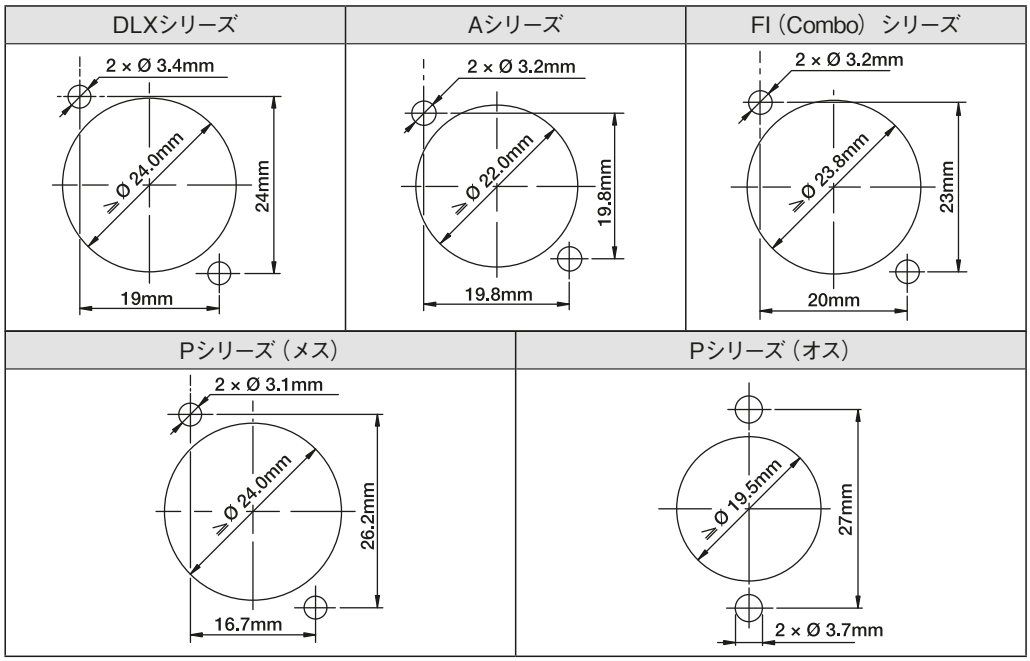

※BシリーズはP23、24に記載。

XLR タイプレセプタクルコネクター

DLX シリーズ

フルメタルハウジングを使用した高信頼性レセプタクルコネクター「DLシリーズ」がさらに性能を高め「DLXシリーズ」へと生まれ変わりました。より確かな接地を実現するための「2点接地仕様」を採用。また新設計のハウジングは特にRFノイズへの対策に向けられ、総合的に対ノイズ性能を飛躍的に改善。次世代の幅広いアプリケーションに対応します。

	DLX シリーズ・シルバー			DLX シリーズ・ブラック		
	形　状	芯数	品　名	形　状	芯数	品　名
メス		3	NC3FD-LX		3	NC3FD-LX-B
		4	NC4FD-LX		4	NC4FD-LX-B
		5	NC5FD-LX		5	NC5FD-LX-B
		6	NC6FD-LX ※		6	NC6FD-LX-B
		6	NC6FSD-L-1 ※		6	NC6FSD-L-B-1 ※
		7	NC7FD-LX		7	NC7FD-LX-B
オス		3	NC3MD-LX		3	NC3MD-LX-B
		4	NC4MD-LX		4	NC4MD-LX-B
		5	NC5MD-LX		5	NC5MD-LX-B
		6	NC6MD-LX		6	NC6MD-LX-B
		6	NC6MSD-L-1 ※		6	NC6MSD-L-B-1 ※
		7	NC7MD-LX		7	NC7MD-LX-B
仕様	コンタクト／銀メッキ ハウジング／ニッケルメッキ			コンタクト／金メッキ ハウジング／KTLコーティング		

適合ダストカバー　メス：SCF-J　SCDF　SCDX　　オス：SCM-J　SCDM　SCDX

※印の商品は受注生産品です。発注単位はその都度お問い合わせ下さい。

	形　状　図
メス	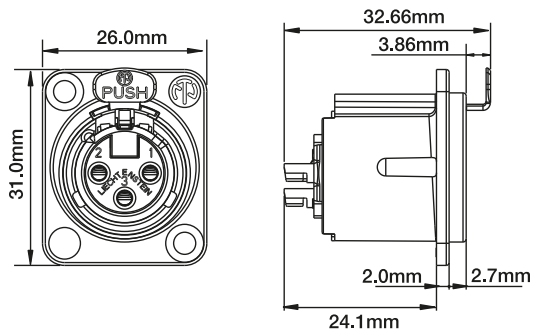
オス	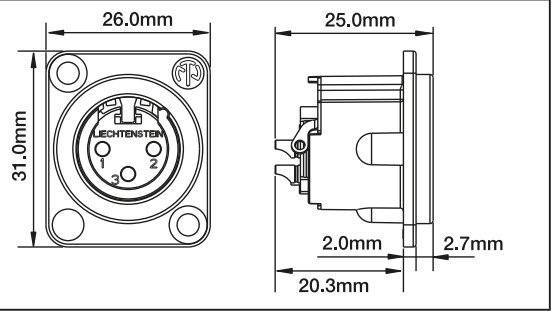

パネル取り付け方法

DLXシリーズコネクターは取り付けパネルに対し、
表側と裏側のどちらからでも取り付けが可能です。

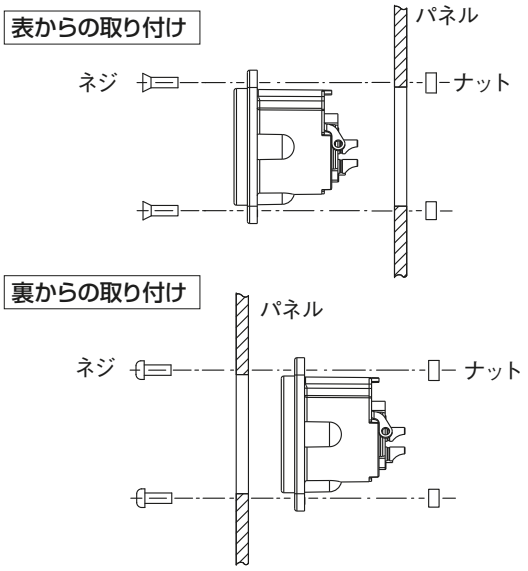

M3タイプ

M3タイプはDLXシリーズのハウジングにあらかじめ3mmネジ用のタップ加工をしたものです。
ナットを使用せずパネルに取り付けが可能です。※3ピンのみ。

	M3タイプ・シルバー			M3タイプ・ブラック		
	芯数	品　名	仕　様	芯数	品　名	仕　様
メス	3	NC3FD-LX-M3 ※	コンタクト／銀メッキ ハウジング／ニッケルメッキ	3	NC3FDM3-L-B-1-D	コンタクト／金メッキ ハウジング／KTLコーティング
オス	3	NC3MD-LX-M3 ※		3	NC3MDM3-L-B-1	

※印の商品は受注生産品です。発注単位はその都度お問い合わせ下さい。

アダプタータイプ

DLシリーズフランジ付の中継アダプターです。

形　状	品　名	形 状 図	仕 様・備 考
	NA3FDM	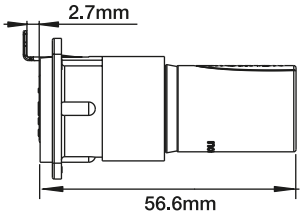	NC3メスーNC3オス コンタクト 表面／銀メッキ 裏面／銀メッキ ハウジング／ ニッケルメッキ
	NA3MDF	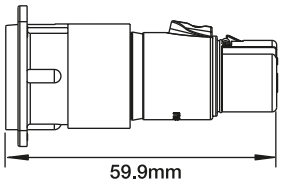	NC3オスーNC3メス コンタクト 表面／銀メッキ 裏面／銀メッキ ハウジング／ ニッケルメッキ

適合ダストカバー　メス：SCF-J　SCDF　SCDX　　オス：SCM-J　SCDM　SCDX

アクセサリー

ダストカバー　SCF-J/SCM-J
SCF-J／SCM-JはXLRタイプレセプタクル用のダストカバーです。SCF-Jはスピコン NL4MP＊、パワコン NAC3MPA(B)-1、イーサコンCAT5およびCAT6A シリーズレセプタクルにも使用可能です。

形　状	品　名	形 状 図	品　名
	SCF-J/メス用		SCM-J/オス用

・販売単位は10ヶです。

ダストカバー
SCDF／SCDMはDLXシリーズ用のダストカバーです。コネクターにケーブルを配線した後でも取り付け可能です。SCDMはNL4MPにも使用可能です。またSCDXはケースタイプのダストカバー。DLXフランジサイズ製品すべてに取り付けが可能です。
・販売単位は10ヶです。

取付図

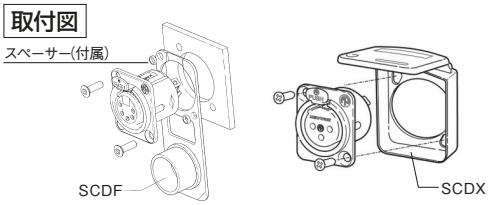

形　状	品　名	形 状 図
	SCDF/メス用 SCDM/オス用	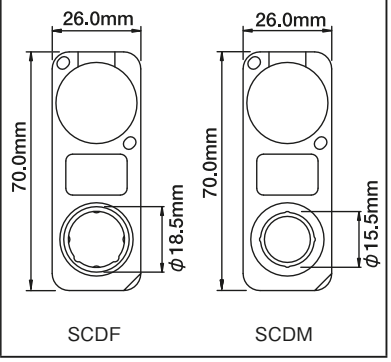

形　状	品　名	形 状 図
	SCDX メス・オス共通	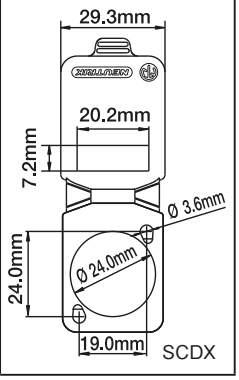

※閉蓋時、防塵・防滴保護等級IP42に適合

防滴ダストカバー
ケーブルコネクタを繋げないときはバネにより自動的に蓋が閉まるレセプタクルカバーSCCD-Wです。SCD-Wは多種多様なコネクターに使用可能です。両製品ともに蓋が閉まっている状態で保護等級IP65を発揮します。

形　状	品　名	形 状 図
	SCCD-W	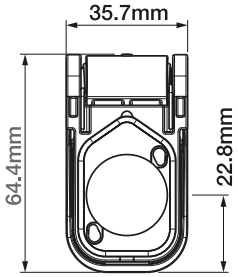

※DLXフランジすべてに取り付け可能。

形　状	品　名	形 状 図
	SCD-W	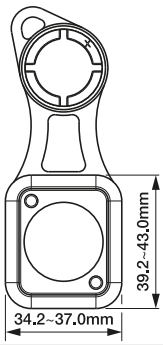

※NL4MP、NAC3MP、USB、HDMI、Fire Wire、NE8FDY-C6、BNC、RCAに取り付け可能。

アクセサリー

カラー銘板

DSSはレセプタクル用のカラー銘板です。DLXシリーズの他、Dシリーズ、NL4MPにも使用できます。

■品　名

DSS-BLACK ※　DSS-BROWN ※
DSS-RED　DSS-ORANGE
DSS-YELLOW　DSS-GREEN
DSS-BLUE　DSS-VIOLET
DSS-GREY ※　DSS-WHITE

・販売単位は10ヶです。

形　状	形　状　図
	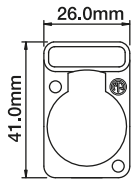

ダミープレート

DBAはレセプタクル用のダミープレートです。
DLXシリーズの取り付け穴サイズに使用できます。

・販売単位は10ヶです。

形　状	品　名	形　状　図
	DBA-BL	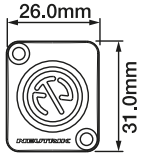

取付けプレート

MFDはM3用のネジ加工されていないレセプタクルにセットすることでM3ネジ対応が可能となるプレートです。　（DLXシリーズサイズ専用）

形　状	品　名	形　状　図
	MFD ※	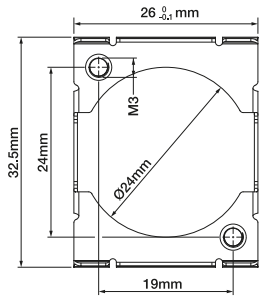

※印の商品は受注生産品です。発注単位はその都度お問い合わせ下さい。

サードパーティー製品

19インチラック用パネル　●DLXフランジサイズ製品すべてが取り付けられます。

品　名	パネルサイズ	コネクター取り付け穴数	形　状　図
1U-AS1D	1U	16（16×1段）	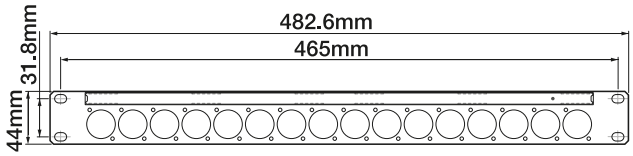

※他にも2U・3Uモデル、結束バー付きモデルもあります。

XLRタイプコネクター盤　●あらかじめDLXシリーズレセプタクルが取り付けてある19インチラック用パネルです。

品　名	パネルサイズ	取り付けコネクター数	形　状　図
161U-B1 ※	1U	NC3FD-LX-B ×16	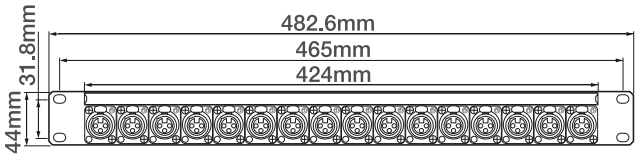
161U-B2 ※	1U	NC3MD-LX-B ×16	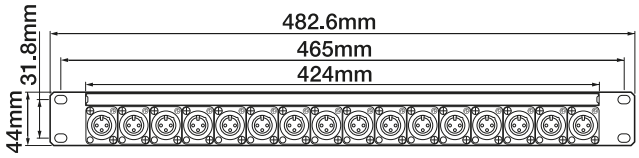

※受注生産品

コンセント用金枠　●配線器具標準プレートに組み込みDLXフランジサイズ製品すべてが取り付けられます。

品名：M-CPACX01D	品名：M-CPACX02D
1穴タイプ形状図	2穴タイプ形状図
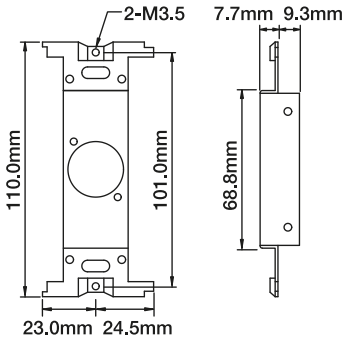	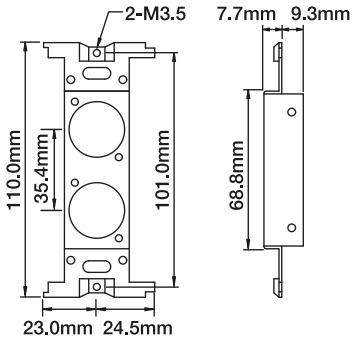
※販売単位：10個／1箱	※販売単位：10個／1箱

※NE8FDP(-B)、NE8FDV-Y110(-B)を使用する際はコネクターのグランドプレート両端0.2mmをカットしてご使用下さい。

※これらの製品はノイトリック株式会社では取扱っておりません。
価格・納期・仕様確認などはカナレ電気株式会社様、またはカナレ電気製品取扱い代理店様へお問い合わせ下さい。

カナレ電気株式会社
国内営業部　TEL.045-470-5501

XLR タイプレセプタクルコネクター

Dシリーズ

Dシリーズは基板取り付け型のコネクターです。DLXシリーズ同様、オス／メス同サイズのパネルに取り付け可能。また、ハウジングとインサートの着脱が可能（下図参照）です。さらにはシェルグランド端子が3点、120° 間隔で配置されておりノイズに対するシールド効果を高めています。

	Dシリーズ・シルバー			Dシリーズ・ブラック			形状図
	形状	芯数	品名	形状	芯数	品名	
メス		3	NC3FD-V ※		3	NC3FD-V-B	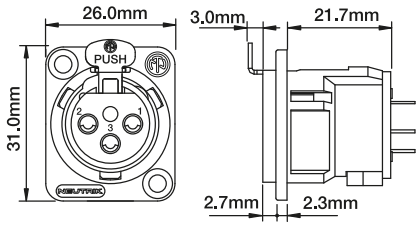
		3	NC3FD-H ※		3	NC3FD-H-B	
オス		3	NC3MD-V ※		3	NC3MD-V-B	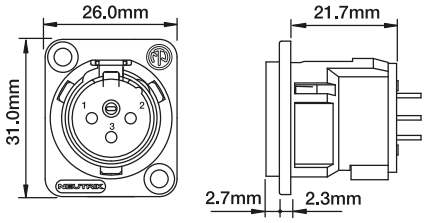
		3	NC3MD-H ※		3	NC3MD-H-B ※	
仕様	コンタクト／銀メッキ ハウジング／ニッケルメッキ			コンタクト／金メッキ ハウジング／KTLコーティング			適合ダストカバー　メス：SCDF　SCDX オス：SCDM　SCDX

※印の商品は受注生産品です。発注単位はその都度お問い合わせ下さい。

パネル穴開け加工図

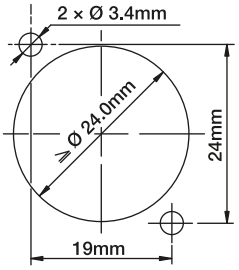

ハウジングの着脱が可能

Dシリーズはインサートとハウジングがワンタッチで着脱できます。取り付けパネルと基板を後からアッセンブリしたり、一旦コネクターを半田付けしてしまった後でも切り離すことができます。

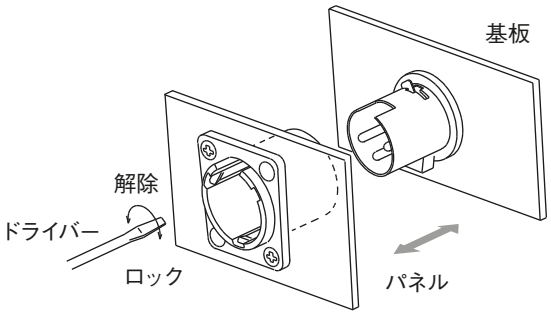

※基板穴開け推奨図はP22に記載

Pシリーズ

PシリーズはXLR－＊－31/32と取り付け互換性のあるコネクターです。さらに弊社のPシリーズではブラックボディ、金メッキコンタクト仕様もお選びいただけます。

	Pシリーズ・シルバー			Pシリーズ・ブラック			形状図
	形状	芯数	品名	形状	芯数	品名	
メス		3	NC3FP-1		3	NC3FP-B-1	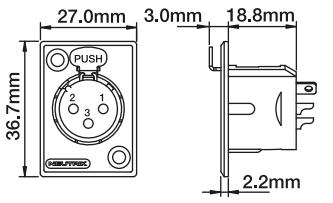
		4	NC4FP-1 ※		4	NC4FP-B-1 ※	
		5	NC5FP-1 ※		5	NC5FP-B-1 ※	
		6	NC6FP-1 ※		6	NC6FP-B-1 ※	
		7	NC7FP-1 ※		7	NC7FP-B-1 ※	
オス		3	NC3MP		3	NC3MP-B	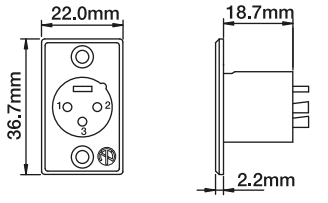
		4	NC4MP		4	NC4MP-B	
		5	NC5MP ※		5	NC5MP-B ※	
		6	NC6MP ※		6	NC6MP-B ※	
仕様	コンタクト／銀メッキ ハウジング／ニッケルメッキ			コンタクト／金メッキ ハウジング／KTLコーティング			※印の商品は受注生産品です。 発注単位はその都度お問い合わせ下さい。

適合ダストカバー　メス：SCF-J　オス：SCM-J

XLR タイプレセプタクルコネクター

A シリーズ

Aシリーズは最も軽量（当社比）、コンパクトな基板取り付け型のコネクターです。さらにバリエーションが豊富で、基板取り付け方向、グランド端子の接地、ラッチロックの有無の組合せにより、取り付け条件を自由に選択できます。また、並べて使用する際の取り付け間隔はわずか23mmのため高密度な実装が可能です。（適合ダストカバー　メス：SCF-J　オス：SCM-J）

型　番

N C 3 F A H 1 (- D)

- コンタクト数：3～5
- F：メス
- M：オス
- V　：垂直基板用
- H　：水平基板用
- HL：水平左側基板用
- HR：水平右側基板用
- - D：ラッチロック有（ラッチレバー別梱包）
- - O：ラッチロック無
- （オス側についてはモデルチェンジバージョンの意味）

3pin

	形　状	形　状　図		形　状	形　状　図
垂直基板用		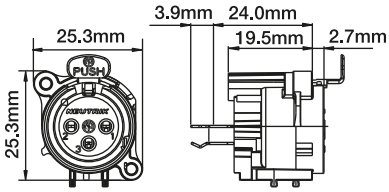	ラッチロック無		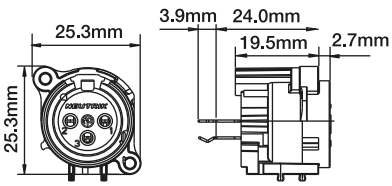
水平基板用		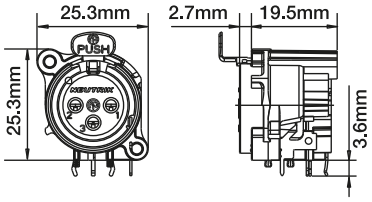			

※垂直・水平基板用ともにラッチロック無設定がございます。

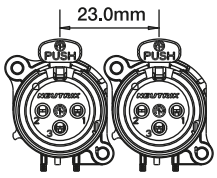

・取り付け間隔は、わずか23mm。

		品名（ラッチロック有）	品名（ラッチロック無）	備　考
メス	垂直基板用	NC3FAV1-D	NC3FAV1-0 ※	コンタクト／金メッキ。シャーシ、シェルGは1ピンへ接続
		NC3FAV2-D	NC3FAV2-0	コンタクト／金メッキ。シャーシ、シェルGは単独端子
	水平基板用	NC3FAH1-D	NC3FAH1-0 ※	コンタクト／金メッキ。シャーシ、シェルGは1ピンへ接続
		NC3FAH2-D	NC3FAH2-0	コンタクト／金メッキ。シャーシ、シェルGは単独端子
	左側基板用	NC3FAHL1-D ※	NC3FAHL1-0 ※	コンタクト／金メッキ。シャーシ、シェルGは1ピンへ接続
	右側基板用	NC3FAHR1-D ※	NC3FAHR1-0 ※	コンタクト／金メッキ。シャーシ、シェルGは1ピンへ接続
		NC3FAHR2-D ※	NC3FAHR2-0 ※	コンタクト／金メッキ。シャーシ、シェルGは単独端子

※ 印の商品は受注生産品です。発注単位はその都度お問い合わせ下さい。

	形　状	形　状　図
垂直基板用		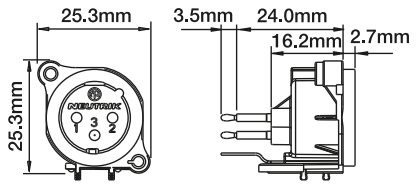
水平基板用		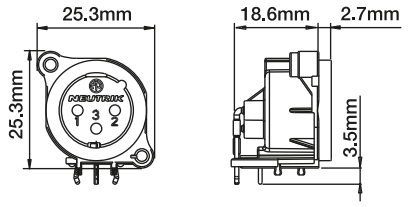

		品　名	備　考
オス	垂直基板用	NC3MAV-0	コンタクト／金メッキ シェルGは単独端子
	水平基板用	NC3MAH-0	
	左側基板用	NC3MAHL ※	
	右側基板用	NC3MAHR ※	

※ 印の商品は受注生産品です。
発注単位はその都度お問い合わせ下さい。

・取り付けネジ（推奨）
φ2.9×8mmタップねじ

※垂直基板用と水平基板用はハウジングの仕様を変更しました。ご使用において変更前と相違はございません。

XLR タイプレセプタクルコネクター

4pin

	形　状	形　状　図
メス		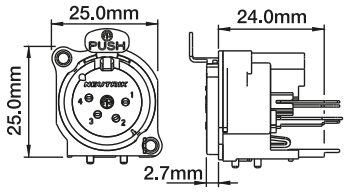
オス		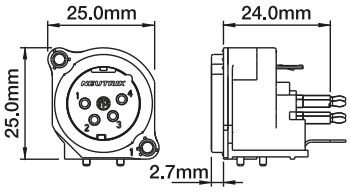

・取り付けネジ（推奨）
φ2.9×8mmタップねじ

		品　名	備　考
メス	垂直基板用	NC4FAV-D ※	コンタクト／金メッキ。シェルGは単独端子
	水平基板用	NC4FAH-D ※	
オス	垂直基板用	NC4MAV ※	
	水平基板用	NC4MAH ※	

※ 印の商品は受注生産品です。発注単位はその都度お問い合わせ下さい。

5pin

	形　状	形　状　図
メス		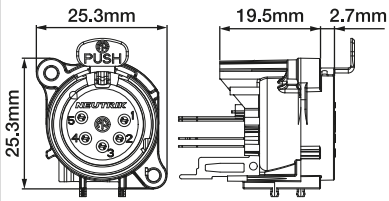
オス		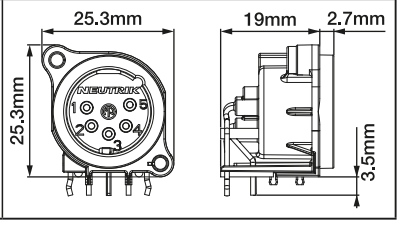

・取り付けネジ（推奨）
φ2.9×8mmタップねじ

		品　名	備　考
メス	垂直基板用	NC5FAV-D ※	コンタクト／金メッキ。シェルGは単独端子
	水平基板用	NC5FAH-D	
オス	垂直基板用	NC5MAV ※	
	水平基板用	NC5MAH	

※ 印の商品は受注生産品です。発注単位はその都度お問い合わせ下さい。

Aシリーズ基板3pin穴開け推奨図（部品面）

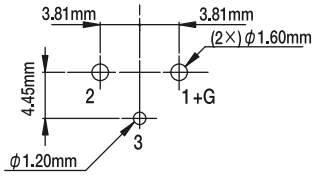

NC3FAV1-D

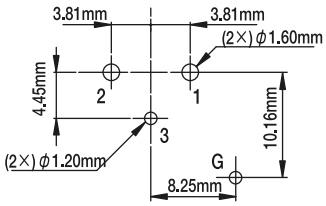

NC3FAV2-D

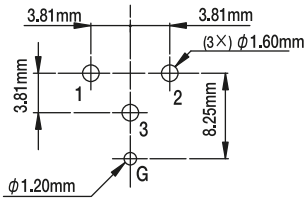

NC3MAV-0

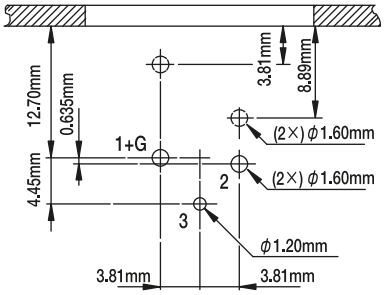

NC3FAH1-D

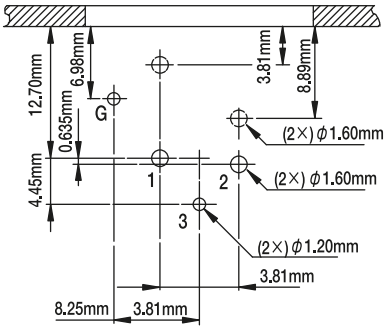

NC3FAH2-D

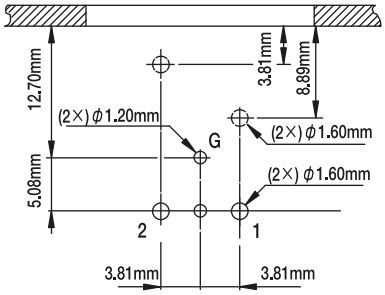

NC3MAH-0

アクセサリー

	品　番	仕　　様
Aシリーズ用ネジ, FIシリーズ用取り付けネジ	A-SCREW-1-8	φ2.9×8mmタップねじ　100ヶ1袋

Aシリーズ用カラーリング　※

ACRF-1～9

ACRM-1～9

■仕　様

メス用

ACRF-1 ・・・茶	ACRF-4 ・・・黄	ACRF-7 ・・・紫
ACRF-2 ・・・赤	ACRF-5 ・・・緑	ACRF-8 ・・・灰
ACRF-3 ・・・橙	ACRF-6 ・・・青	ACRF-9 ・・・白

オス用

ACRM-1 ・・・茶	ACRM-4 ・・・黄	ACRM-7 ・・・紫
ACRM-2 ・・・赤	ACRM-5 ・・・緑	ACRM-8 ・・・灰
ACRM-3 ・・・橙	ACRM-6 ・・・青	ACRM-9 ・・・白

※ 3ピン、5ピンには使用出来ません。また、この商品は受注生産品です。

・販売単位は100ヶです。

Dシリーズ基板穴開け推奨図（部品面）

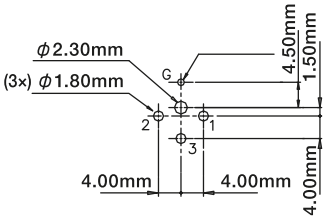

NC3FD-V

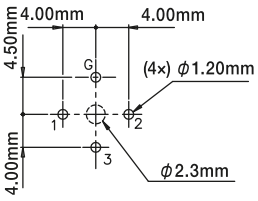

NC3MD-V

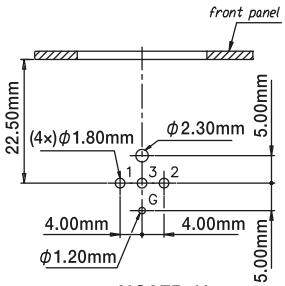

NC3FD-H

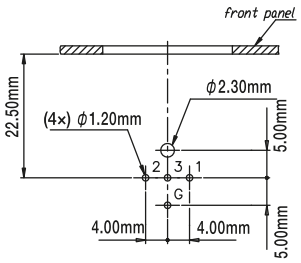

NC3MD-H

Bシリーズ

BシリーズはAシリーズと同等のサイズながらハウジングの一部に金属を使用したもので、EMCなど、ノイズ対策が厳しく要求される環境に対応します。また、金属部の仕上げはシルバータイプとブラックタイプがあります。（適合ダストカバー　メス：SCF-J　オス：SCM-J）

型　番

N C 3 F B H 1 (- D)

コンタクト数：3～5

F：メス
M：オス

V　：垂直基板用
H　：水平基板用

-D　　：ラッチロック有（ラッチレバー別梱包）
-B-D：ブラックボディ　ラッチロック有（ラッチレバー別梱包）

3pin

		形　状	形　状　図
メス	垂直基板用		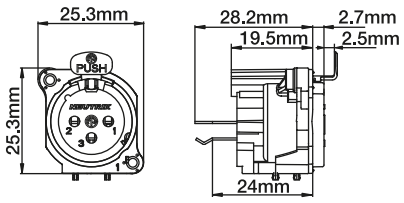
オス	垂直基板用		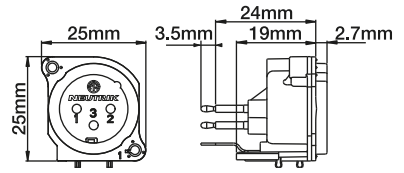

パネル穴開け加工図

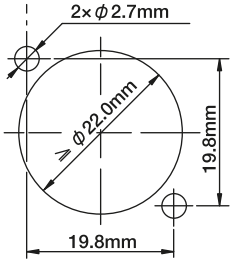

・取り付けネジ（推奨）
φ2.5×8mmタップねじ

※Bシリーズはハウジング、コンタクトの仕様を変更しました。ご使用において変更前と相違はございません。

		品名（ラッチロック有）	備　考
メス	垂直基板用	NC3FBV1-D	コンタクト／金メッキ。シャーシ、シェルGは1ピンへ接続
		NC3FBV2-D	コンタクト／金メッキ。シャーシ、シェルGは単独端子
	水平基板用	NC3FBH1-D	コンタクト／金メッキ。シャーシ、シェルGは1ピンへ接続
		NC3FBH2-D	コンタクト／金メッキ。シャーシ、シェルGは単独端子
	垂直基板用	NC3FBV1-B-D　※	コンタクト／金メッキ。シャーシ、シェルGは1ピンへ接続
		NC3FBV2-B-D　※	コンタクト／金メッキ。シャーシ、シェルGは単独端子
	水平基板用	NC3FBH1-B-D　※	コンタクト／金メッキ。シャーシ、シェルGは1ピンへ接続
		NC3FBH2-B-D　※	コンタクト／金メッキ。シャーシ、シェルGは単独端子

※印の商品は受注生産品です。発注単位はその都度お問い合わせ下さい。

		品　名	備　考
オス	垂直基板用	NC3MBV	コンタクト／金メッキ シェル／ニッケルメッキ シェルGは単独端子
	水平基板用	NC3MBH	
	垂直基板用	NC3MBV-B　※	コンタクト／金メッキ シェル／KTLコーティング シェルGは単独端子
	水平基板用	NC3MBH-B　※	

※印の商品は受注生産品です。発注単位はその都度お問い合わせ下さい。

XLR タイプレセプタクルコネクター

4pin

	形　状	形　状　図
メス		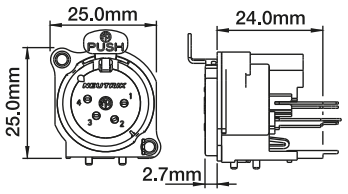
オス		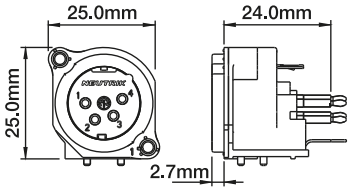

パネル穴開け加工図

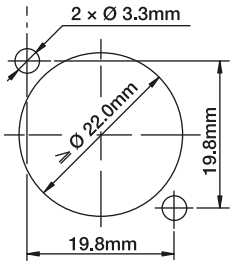

・取り付けネジ（推奨）
φ2.9×8mmタップねじ

		品　名	備　考
メス	垂直基板用	NC4FBV-D ※	コンタクト／金メッキ　シェルGは単独端子
	水平基板用	NC4FBH-D	
オス	垂直基板用	NC4MBV ※	
	水平基板用	NC4MBH ※	

※印の商品は受注生産品です。発注単位はその都度お問い合わせ下さい。

5pin

	形　状	形　状　図
メス		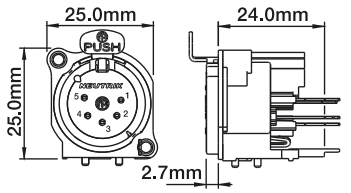
オス		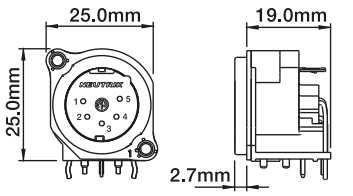

パネル穴開け加工図

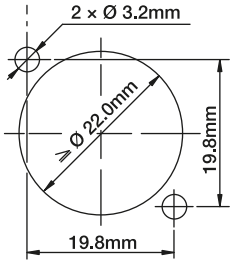

・取り付けネジ（推奨）
φ2.9×8mmタップねじ

		品　名	備　考
メス	垂直基板用	NC5FBV-D ※	コンタクト／金メッキ　シェルGは単独端子
	水平基板用	NC5FBH-D	
オス	垂直基板用	NC5MBV ※	
	水平基板用	NC5MBH	

※印の商品は受注生産品です。発注単位はその都度お問い合わせ下さい。

オプションアクセサリー

	品　番	仕　様
Bシリーズ（3pin）用ネジ	B-SCREW-1-8	φ2.5×8mmタップねじ

Comboシリーズ

FIシリーズはXLRタイプ（3ピン）と1／4” フォーンジャックを共用できる、弊社オリジナルのレセプタクルコネクターです。XLRタイプとフォーンが兼用のため、基板・パネル面の省スペース化が可能。垂直基板用、水平基板用、さらにケーブル半田付けタイプも用意。XLRタイプ側には金メッキコンタクトを採用しています。（適合ダストカバー　SCF-J）

型　番

N C J ＊ F I-V(-0)

フォーンジャック回路
6 ：ステレオ
9 ：ステレオ・スイッチ付

V ：垂直基板用
H ：水平基板用
S ：ケーブル半田付け用

0：ラッチロック無

形　状	形　状　図
	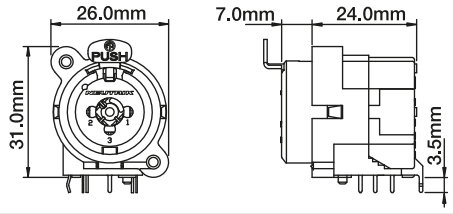

パネル穴開け加工図

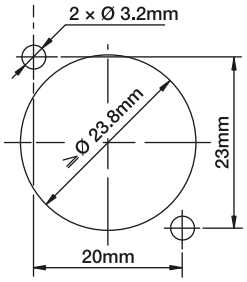

形　状		品名（ラッチロック有）	品名（ラッチロック無）	フォーンジャック仕様
	垂直基板用	NCJ6FI-V　※	NCJ6FI-V-0 ※	ステレオ
		NCJ9FI-V　※	NCJ9FI-V-0 ※	ステレオ・スイッチ付
	水平基板用	NCJ6FI-H　※	NCJ6FI-H-0 ※	ステレオ
		NCJ9FI-H　※	NCJ9FI-H-0 ※	ステレオ・スイッチ付
	半田付用	NCJ6FI-S　※	NCJ6FI-S-0 ※	ステレオ
		NCJ9FI-S　※	NCJ9FI-S-0 ※	ステレオ・スイッチ付
仕　様	コンタクト／XLR：金メッキ　　Jack：銀メッキ			

フォーンジャック回路

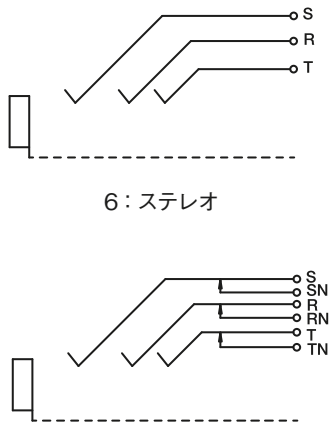

取り付けネジはAシリーズ同様（P22参照）
※印の商品は受注生産品です。発注単位はその都度お問い合わせ下さい。

FIシリーズ基板穴開け図（部品面）

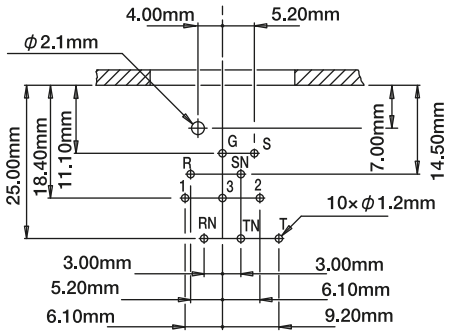

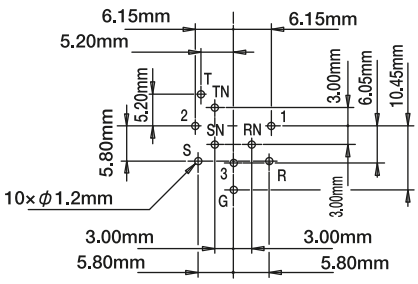

BNC D シリーズ

BNC Dシリーズは、DLXシリーズと共通ピッチのフランジ付きの75ΩBNCコネクターです。他のレセプタクルコネクターと同じサイズのパネル取り付けピッチにより、DLXシリーズ、RCAなどと共通のパネルにレイアウトすることが可能です。また、ハウジングはシルバーとブラックの2タイプがあります。

型　番

N B B 7 5 D F I B

- 75オーム
- F ：J-J
- S ：半田付け
- I ：フランジ・シールド間絶縁タイプ
- G：フランジ・シールド間接地タイプ
- B：ブラックボディ
- 無：シルバーボディ

	NBB シリーズ・シルバー		NBB シリーズ・ブラック			
	形　状	品　名	形　状	品　名	形　状	品　名
メス		NBB75DFI		NBB75DFIB		NBB75DFGB ※
オス		NBB75DSI ※		NBB75DSIB ※		

適合ダストカバー　SCDX　SCF

※印の商品は受注生産品です。発注単位はその都度お問い合わせ下さい。

形　状　図

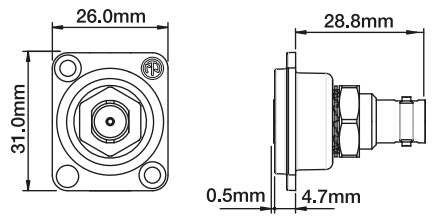

仕　様	
特性インピーダンス	75Ω
VSWR	<1.03　1GHz <1.05　2GHz
耐電圧	1500V ac rms
接触抵抗	<3mΩ
絶縁抵抗	>5GΩ
グランド	開口部絶縁型

パネル穴開け加工図

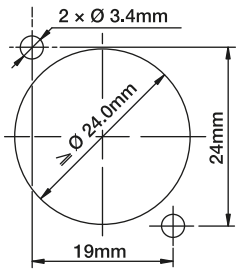

他のレセプタクルコネクターと同サイズのパネル穴で取り付けることが可能です。

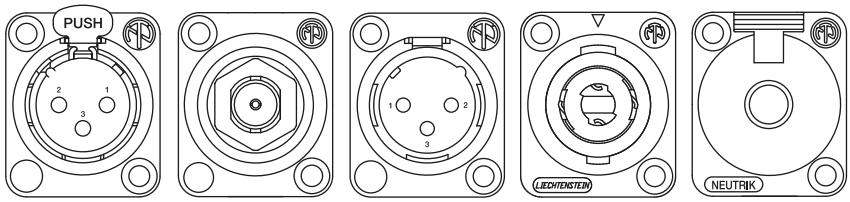

1 / 4" フォーン プラグ／ジャック

型　番

N P 3 X − B

- P：プラグ
- J：ジャック
- 2：モノラル
- 3：ステレオ
- シリーズ名：X/RX/FC/FP
- B　：ブラックボディ（金メッキ）
- BAG：ブラックボディ（ニッケルメッキ）
- 無　：シルバーボディ（ニッケルメッキ）

仕　様

■材質・処理

部品名	材質・処理	
	プラグ	ジャック
ハウジング	ZnAl4Cu1	
ハウジング表面処理	シルバーボディ / ニッケルメッキ ブラックボディ / KTLコーティング	
コンタクト	CuZn39Pb3	CuBe2
コンタクト表面処理	Niメッキ / Auメッキ	2μmAgメッキ
チャック	ポリアセタール POM	−
ブッシング	ポリアミド PA	−

■電気的・機械的仕様

項目	プラグ	ジャック
定格電流	10A	−
最大電線サイズ　mm²	1.0	−
AWG	18	
耐電圧	1000V dc	1500V dc
接触抵抗	−	<15mΩ
絶縁抵抗	>1GΩ	
許容温度	-20℃～+65℃	
適合ケーブル外径	φ4.0mm～7.0mm	−

PXシリーズ

PXシリーズは完全プロフェッショナル仕様のフォーンプラグです。音質、耐久性に優れ、他シリーズ同様チャック方式を採用しケーブルを確実にクランプします。さらにはそのスマートなデザインに人気が集まっています。

	PX シリーズ・シルバー		PX シリーズ・ブラック			
	形　状	品 名	形　状	品 名	形　状	品 名
モノラル		NP2X		NP2X-B		NP2X-BAG
ステレオ		NP3X		NP3X-B		NP3X-BAG
仕様	ハウジング／ニッケルメッキ コンタクト／ニッケルメッキ		ハウジング／KTLコーティング コンタクト／金メッキ		ハウジング／KTLコーティング コンタクト／ニッケルメッキ	

形　状	
NP2X	NP3X
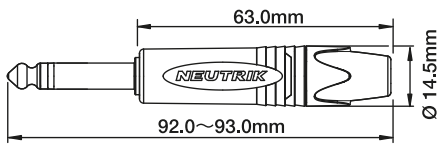	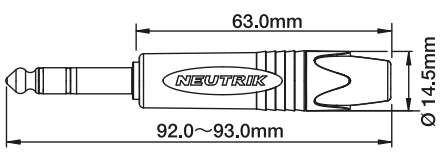

1 / 4" フォーン プラグ／ジャック

PRXシリーズ

PRXシリーズは90° L型ボディのフォーンプラグです。コンソール裏面など、狭い場所における結線や楽器用などに最適です。Xシリーズ同様、そのスマートなデザインが人気の秘密です。

PRXシリーズ／シルバー		形状図（モノラル）	PRXシリーズ／ブラック		形状図（ステレオ）
形状	品名		形状	品名	
	NP2RX（モノラル） NP3RX（ステレオ）	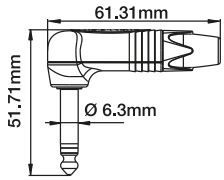		NP2RX-B（モノラル） NP3RX-B（ステレオ）	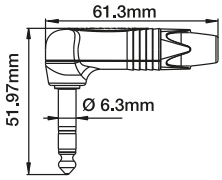
仕様	ハウジング／ニッケルメッキ コンタクト／ニッケルメッキ　※写真はNP2RX		ハウジング／KTLコーティング コンタクト／金メッキ　※写真はNP2RX-B		

※ハウジング／KTLコーティング、コンタクト／ニッケルメッキのNP2RX-BAG、NP3RX-BAGもございます。

jumboPLUG

jumboPLUGは外径10mmのケーブルに対応する1/4インチフォーンプラグです。

形状	品名	形状図
	NP2XL	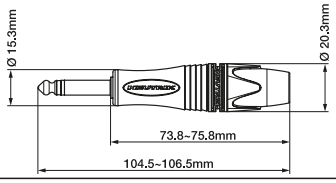
仕様	ハウジング／ニッケルメッキ　コンタクト／ニッケルメッキ　モノラル	

silentPLUG

silentPLUGはアンプに接続中でも、ギター交換時にプラグを抜いた際に内部のスイッチングシステムにより自動的にショートさせノイズを発生させません。演奏中のトラブルによるプラグ抜けにも対応します。※ 強い磁界を発する機材(アンプ等)でのご使用はお控え下さい。

silentPLUG			silentPLUG RX	
形　状	品　名	形　状　図	形　状	品　名
 従来品 ラバーボディ(赤)	NP2X-AU-SILENT		 従来品 メタル ボディ(赤)	NP2RX-AU-SILENT
NEW  樹脂ボディ(赤)	NP2XX-SILENT		形　状　図	
NEW スターダスト エディション  カーボングラフェン 配合樹脂ボディ(黒)	NP2XX-SILENT-0		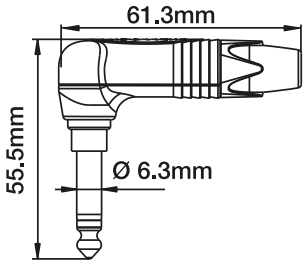	
仕様	コンタクト／金メッキ			

timbrePLUG

エレクトリックギターの音は使われるギターケーブルの電気特性によってある程度音が変わります。ノイトリックの新しいtimbrePLUGはこの変化をプラグに応用しました。プラグのノブを回すことにより、ニュートラルなサウンドから温かいサウンドまで4段階にトーンを変化させることができ、音作りの幅を広げることが可能になります。またultimatePLUGはtimbrePLUGと、ギターやベースのプラグを抜き差しする際のノイズを内部のスイッチングシステムにより防止するsilentPLUG、この2つの製品が持つユニークな機能の一つです。　※ 強い磁界を発する機材(アンプ等)でのご使用はお控え下さい。

timbrePLUG			ultimatePLUG		
形　状	品　名	形　状　図	形　状	品　名	形　状　図
	NP2RX-TIMBRE ※	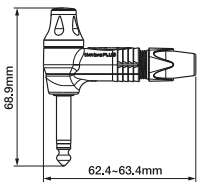		NP2RX-ULTIMATE ※	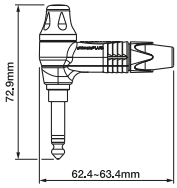
仕様	コンタクト／金メッキ				

※印の商品は受注生産品です。発注単位はその都度お問い合わせ下さい。

1 / 4" フォーン プラグ／ジャック

FCシリーズ

FCシリーズは、世界初のロック機構付ケーブルコネクタータイプのフォーンジャックです。
「より安全な延長ケーブル」などのアプリケーションに最適です。

FCシリーズ・シルバー			FCシリーズ・ブラック		形状図
	形状	品名	形状	品名	
		NJ3FC6 ※		NJ3FC6-BAG	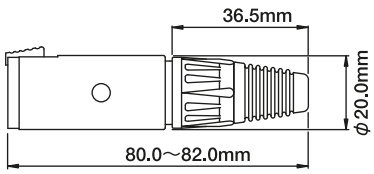
仕様	ハウジング／ニッケルメッキ ラッチロック機構		ハウジング／KTLコーティング ラッチロック機構		

※ 印の商品は受注生産品です。発注単位はその都度お問い合わせ下さい。

FPシリーズ

FPシリーズはロック機構を持つレセプタクルタイプのフォーンジャックです。パネル取り付け寸法はDLX及びDシリーズなどと互換性があり、同寸法のパネルに取り付けが可能です。

FPシリーズ・シルバー			FPシリーズ・ブラック		形状図
	形状	品名	形状	品名	
		NJ3FP6C		NJ3FP6C-BAG コンタクト銀メッキ NJ3FP6C-B ※ コンタクト金メッキ	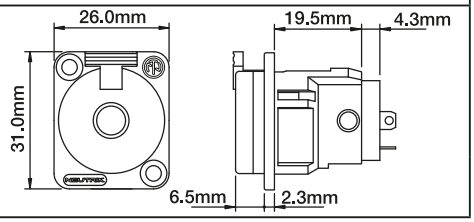
仕様	ハウジング／ニッケルメッキ ラッチロック機構		ハウジング／KTLコーティング ラッチロック機構		

※印の商品は受注生産品です。発注単位はその都度お問い合わせ下さい。

適合ダストカバー　SCDX　適合ダミープラグ　NDJ

NTPシリーズ

NTPシリーズは、90° L 型の3.5mmステレオミニプラグ。小型のボディながらも、他シリーズ同様チャック方式を採用し、ケーブルを確実にクランプします。

NTPシリーズ・シルバー		NTPシリーズ・ブラック		形状図	仕様・備考
形状	品名	形状	品名		
	NTP3RC		NTP3RC-B	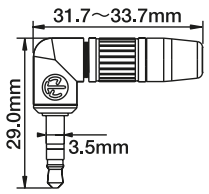	ハウジング／ ニッケルメッキ コンタクト／ ニッケルメッキ ハウジング／ KTLコーティング コンタクト／ 金メッキ

・適合ケーブル外径　φ2.0～4.5mm

アクセサリー

ラージサイズブッシング

BPX-LはPX/PRXシリーズ用ラージサイズブッシングです。
ケーブル径　⌀8.0mmまで対応します。
■品名　BPX-L

形　状


・販売単位は10ヶです。

9色カラーブッシング

BPXはPX/PRXシリーズ用カラーブッシングです。型番BPXに続く数字はカラーコード規格に対応します。マルチケーブルのチャンネル識別やステレオL／Rの分類などに最適です。

■品名　BPX-1-BROWN ※　BPX-2-RED　BPX-3-ORANGE
BPX-4-YELLOW　BPX-5-GREEN　BPX-6-BLUE ※
BPX-7-VIOLET ※　BPX-8-GREY　BPX-9-WHITE

形　状	形　状　図
	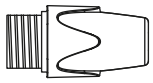

・販売単位は10ヶです。

9色カラーリング

PXRはPX/PRXシリーズ用のカラーリングです。BPX同様、チャンネルの識別や分類などに最適ですが、さらにPXRはケーブルを半田付けしてある状態でも着脱が出来る利便性を持っています。

■品名　PXR-1-BROWN　PXR-2-RED　PXR-3-ORANGE
PXR-4-YELLOW　PXR-5-GREEN　PXR-6-BLUE ※
PXR-7-VIOLET　PXR-8-GREY　PXR-9-WHITE

形　状	形　状　図
	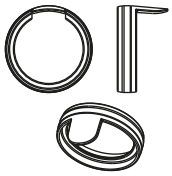

・販売単位は10ヶです。

ダミープラグ

1／4”フォーンジャック用のシリコンダミープラグです。

ダストキャップ		形　状　図
形　状	品　名	
	NDJ	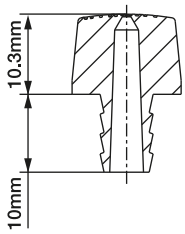

※印の商品は受注生産品です。発注単位はその都度お問い合わせ下さい。

アッセンブリー

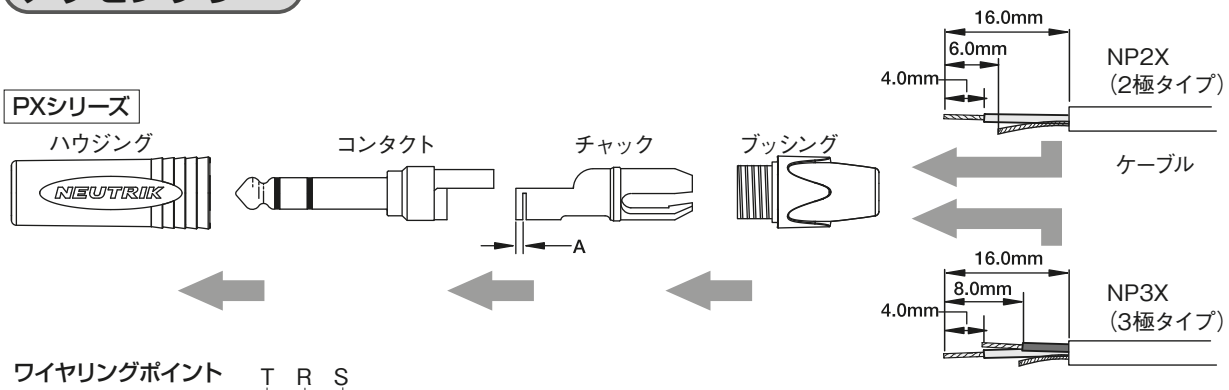

ワイヤリングポイント

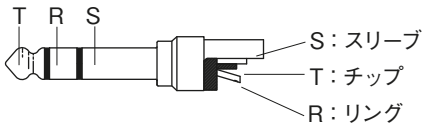

● 適合ケーブル外径：φ4.0～7.0mm
φ5.5mm以上のケーブルを使用する場合は図のAの部分をカットして下さい。

RCAピンプラグ

Profi(プロフィ)

Profi（RCAプラグ）は、接続時コールド側が先に接触するため、ノイズ発生を防ぐ事ができます。従来のピンプラグが持つ宿命的欠点を独自の画期的アイディアにより克服した、ハイレベル・ユーザー向けのオーディオ・プラグです。

形　状	品　名	形　状　図	仕　様・備　考
	NF2C-B/2	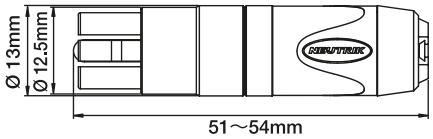	コンタクト／金メッキ L／R　2個セット

アッセンブリー

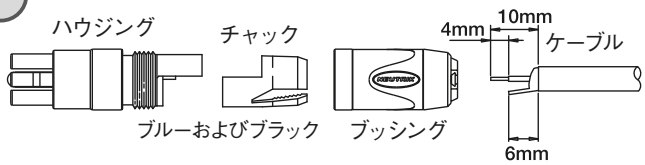

・適合ケーブル外径：
φ3.0～5.5mm　ブルーチャック
φ5.5～7.3mm　ブラックチャック

RCAピンジャック

DLXシリーズと共通ピッチの取り付けフランジ付きのRCAピンジャックです。他のレセプタクルコネクターと同じサイズのパネルに取り付け可能で、DLXシリーズ、BNCなどと共通のパネルにレイアウトすることが可能です。ハウジングはシルバーとブラックの2タイプ、RCAピンの色分けは黒、赤、黄、緑、青、白の6色があります。

	形　状	品　名	形　状	品　名	形　状　図
ピンジャック黒		NF2D-0 ※		NF2D-B-0 ※	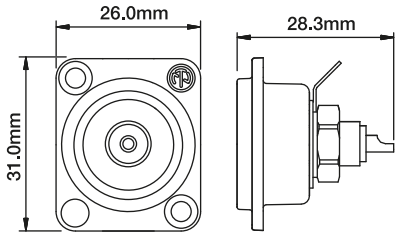
ピンジャック赤		NF2D-2		NF2D-B-2 ※	パネル穴開け加工図 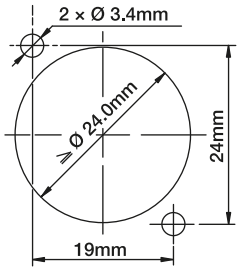
ピンジャック黄		NF2D-4 ※			
ピンジャック白		NF2D-9 ※		NF2D-B-9	

※印の商品は受注生産品です。発注単位はその都度お問い合わせ下さい。

形　状	品名	形　状　図
	NDP	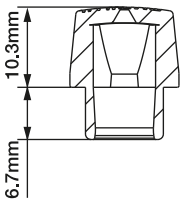
RCAピンジャック用のラバーダミープラグです。		

適合ダストカバー　SCDX

B-Gauge ／ MIL ／インピーダンス変換

B-Gauge

プラグ

B-Gauge BPO316準拠。ケーブルクランプはチャック式により作業が容易です。コンタクトはニッケルメッキを採用し、真鍮製仕上げに見られるわずらわしい磨き作業が不要です。

形　状	品　名	形　状　図	仕　様・備　考
	NP3TB-B	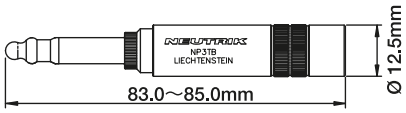	コンタクト／ニッケルメッキ 受注生産品

アッセンブリー

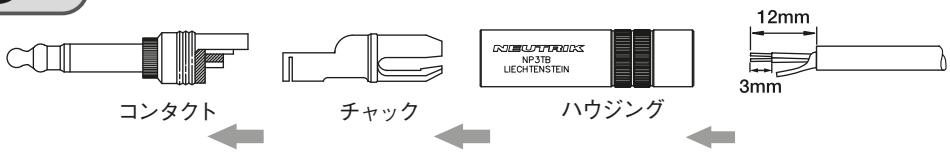

MIL

プラグ

MIL-P-642/2準拠。ケーブルクランプは圧着式によるスリムボディタイプです。コンタクトはニッケルメッキを採用し、真鍮製仕上げに見られるわずらわしい磨き作業が不要です。

形　状	品　名	形　状　図	仕　様・備　考
	NP3TMC-B	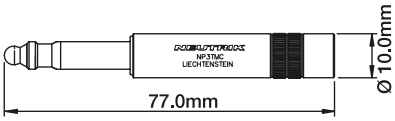	コンタクト／ニッケルメッキ

アッセンブリー

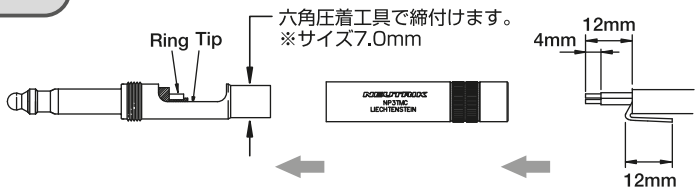

インピーダンス110Ω-75Ω 変換アダプター

	メス		オス	
	形　状	品　名	形　状	品　名
メス		NADITBNC-FX ※		NADITBNC-MX ※
仕様	NC3メス110Ω－BNC75Ω		NC3オス110Ω－BNC75Ω	

※印の商品は受注生産品です。発注単位はその都度お問い合わせ下さい。

アダプター

形　状	品　名	形　状　図	仕　様・備　考
	NA3FF	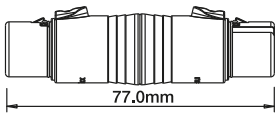	NC3メスーNC3メス
	NA3MM	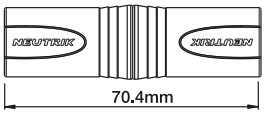	NC3オスーNC3オス
	NA3FM ※	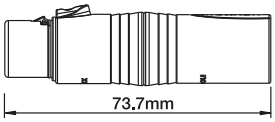	NC3メスーNC3オス
	NA3FMX	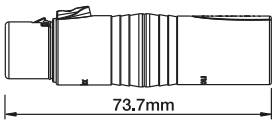	NC3メスーNC3オス 位相反転
	NA3F5M	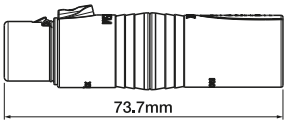	1、2、3、ピンのみ接続 メス 3ピンーオス 5ピン
	NA3M5F	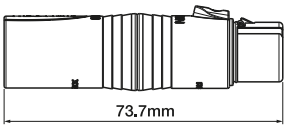	1、2、3、ピンのみ接続 メス 5ピンーオス 3ピン
	NA2FP	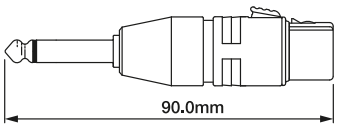	NC3メスー2Pフォーンプラグ （2番ホット）
	NA2MP ※	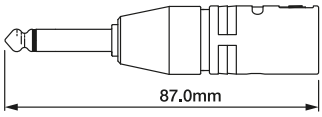	NC3オスー2Pフォーンプラグ （2番ホット）
	NA3FP	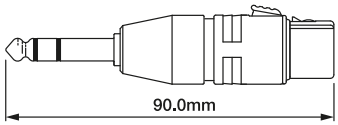	NC3メスー3Pフォーンプラグ （2番ホット）
	NA3MP	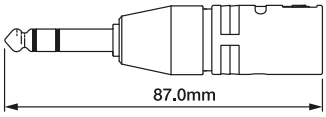	NC3オスー3Pフォーンプラグ （2番ホット）

※印の商品は受注生産品です。発注単位はその都度お問い合わせ下さい。

アダプター

形　状	品　名	形 状 図	仕 様・備 考
	NA3FJ ※	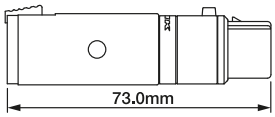	NC3メスー3Pフォーンジャック （2番ホット）
	NA3MJ ※	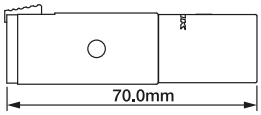	NC3オスー3Pフォーンジャック （2番ホット）
	NA2FBNC	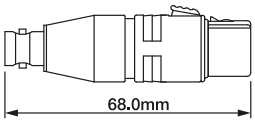	NC3メスーBNC
	NA2MBNC ※	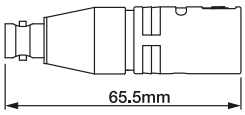	NC3オスーBNC
	NA2FPMF	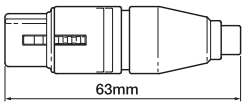	NC3メスーRCAピンジャック （2番ホット）
	NA2MPMF	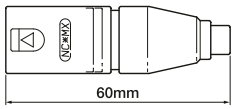	NC3オスーRCAピンジャック （2番ホット）
	NA-HOUSING		DLXフランジサイズコネクター アダプター自作キットハウジング ※ネジは付属しております。

※印の商品は受注生産品です。発注単位はその都度お問い合わせ下さい。

スピーカー用コネクター（スピコン）

型　番

NL4FXX-W-S

S：適合ケーブル径 6～12mm
L：適合ケーブル径 10～16mm

FXX　：ケーブルコネクター
FC　：ケーブルコネクター
MPXX　：角型レセプタクルコネクター
MPRXX：丸型レセプタクルコネクター
MMX　：ケーブル中継用アダプター

2：2　コンタクト（スピーカー1回線）
4：4　コンタクト（スピーカー2回線）
8：8　コンタクト（スピーカー4回線）

仕　様

■材質・処理

部品名	材質・処理	
	ケーブルコネクター	レセプタクルコネクター
ハウジング／インサート	ポリアミド PA	ポリアミド PA
コンタクト	銅合金	銅合金
コンタクト表面処理	Agメッキ	
チャック	ポリケトン PK	―
ブッシング	ポリプロピレン PP	―

■電気的・機械的仕様

項目	ケーブルコネクター	レセプタクルコネクター
定格電流	35A rms/ 連続	
定格絶縁電圧	250V ac	
最大電線サイズ	1.5～4mm²／17～11AWG	―
耐電圧	2.8kVac	
接触抵抗	＜2mΩ	
絶縁抵抗	＞10GΩ	
許容温度	-33℃～+80℃	
適合ケーブル外径	φ6～12mm(NL2FXX-W-S) φ6～12mm(NL4FXX-W-S) φ10～16mm(NL4FXX-W-L) φ8～20mm(NL8FC)	―

形　状	芯数	品　名	形　状　図	仕　様・備　考
	2	NL2FXX-W-S	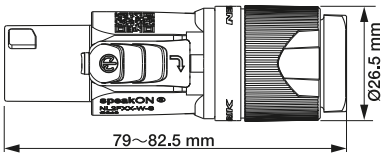	ケーブルコネクター 2コンタクト（スピーカー1回線） 適合ケーブル径 6～12mm
	4	NL4FXX-W-S	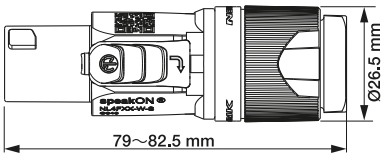	ケーブルコネクター 4コンタクト（スピーカー2回線 適合ケーブル径 6～12mm）
	4	NL4FXX-W-L	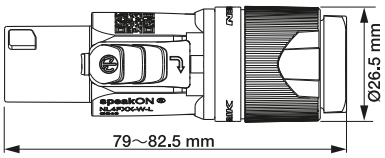	ケーブルコネクター 4コンタクト（スピーカー2回線） ブッシング/赤 適合ケーブル径 10～16mm

スピーカー用コネクター（スピコン）

形　状	芯数	品　名	形　状　図	仕　様・備　考
	4	NL4MPXX	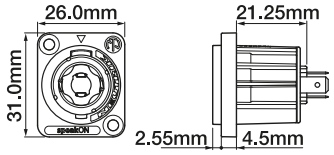	角型レセプタクルコネクター DLXシリーズと取り付け穴同サイズ 適合ダストカバー　SCDX　SCDM
	4	NL4MP-ST	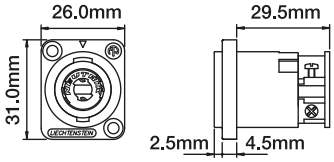	角型レセプタクルコネクター ネジ止め配線型 DLXシリーズと取り付け穴同サイズ 適合ダストカバー　SCDX　SCDM
	4	NL4MPXX-UC	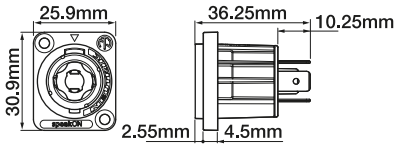	定格30Aバージョン DLXシリーズと取り付け穴同サイズ 適合ダストカバー　SCDX　SCDM
	4	NL4MPRXX	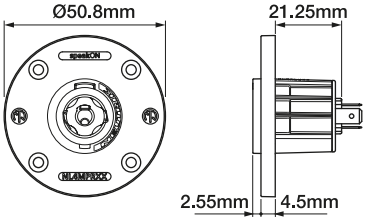	丸型レセプタクルコネクター EPシリーズと取り付け穴同サイズ
	4	NL4MMX	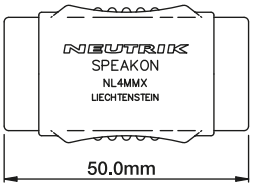	ケーブル中継用アダプター
	8	NL8FC	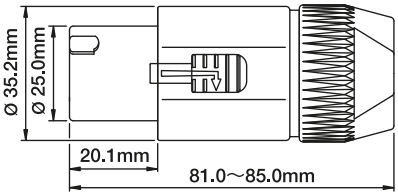	ケーブルコネクター 8コンタクト（スピーカー4回線）
	8	NL8MPRXX ※	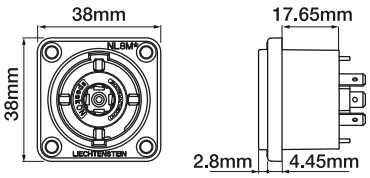	角型レセプタクルコネクター EPシリーズと取り付け穴同サイズ
	8	NL8MPRXX- BAG	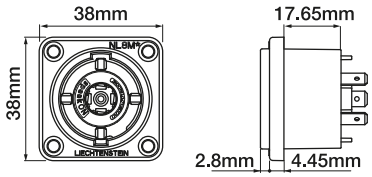	角型レセプタクルコネクター EPシリーズと取り付け穴同サイズ
	8	NL8MMXX	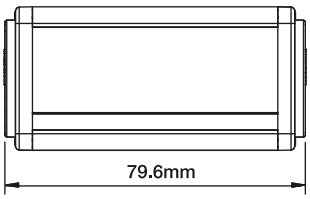	ケーブル中継用アダプター

※印の商品は受注生産品です。発注単位はその都度お問い合わせ下さい。

スピーカー用コネクター（スピコン）

STXシリーズ

STXシリーズは、過酷な環境下での使用に耐える全く新しいコンセプトのスピコンシリーズです。金属ハウジングによる高耐久性能を持ち、4ピンでIP54、8ピンでIP50の保護等級に適合しています。また、ケーブルコネクターはオスーメスによる直接の延長が可能、レセプタクルコネクターのパネル取り付けサイズはEP互換です。

型　番

NLT4FXX － BAG

- コンタクト数:4ピン / :8ピン
- F:メス / M:オス
- XX:ケーブルコネクター / P:レセプタクルコネクター
- BAG:ブラックボディ / 無　:シルバーボディ

パネル穴開け加工図

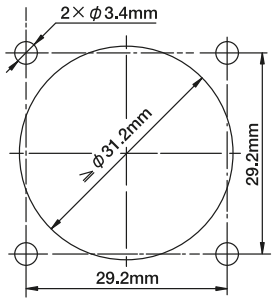

	STX シリーズ・シルバー 形　状	STX シリーズ・シルバー 品　名	STX シリーズ・ブラック 形　状	STX シリーズ・ブラック 品　名	形　状　図
ケーブルコネクター		NLT4FXX		NLT4FXX-BAG	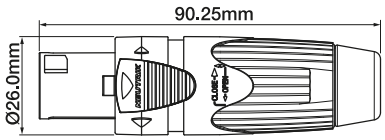
		NLT4MXX		NLT4MXX-BAG	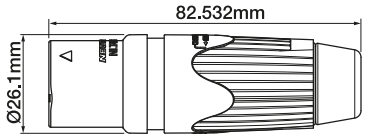
レセプタクルコネクター		NLT4FPXX ※		NLT4FPXX-BAG ※	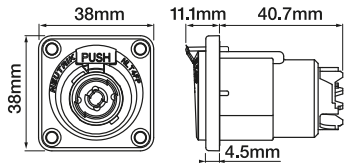
		NLT4MPXX ※		NLT4MPXX-BAG ※	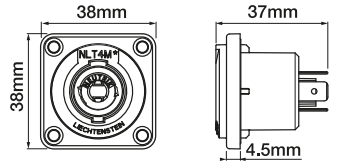
ケーブルコネクター		NLT8FXX ※		NLT8FXX-BAG	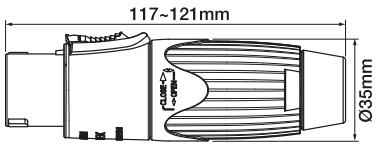
	NLT8MXは黒のみです。			NLT8MXX-BAG	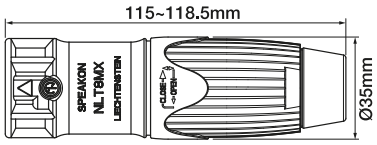
レセプタクルコネクター		NLT8MPXX ※		NLT8MPXX -BAG ※	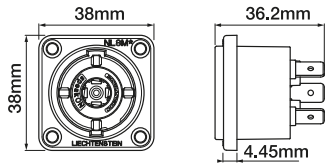
仕様	コンタクト/銀メッキ ハウジング/ニッケルメッキ 定格電流 30A (rms)		コンタクト/銀メッキ ハウジング/KTLコーティング 定格電流 30A (rms)		適合ケーブル外径　4ピン:φ9.0~16.0mm 8ピン:φ8.0~20.0mm 最大電線サイズ:6mm^2 / 10AWG

● 樹脂ハウジングスピコンと互換性があります。

※印の商品は受注生産品です。発注単位はその都度お問い合わせ下さい。

電源用コネクター (パワコン)

powerCON

powerCON（パワコン）は大容量かつロック機構を備えた、全く新しいタイプの3極電源コネクターです。スピコンで培われたノウハウを踏襲し、オリジナルワンタッチロック機構、イージーアッセンブルを実現。さらに活線挿抜可能なTRUE1シリーズが紫外線対抗性を高めたTOPシリーズとして新たにモデルチェンジをしました。電安法認可も取得。（PSEマーク製品）

型　番

NAC3FXXA － HC

コンタクト数:3

HC:定格電流32Aバージョン

FX : パワーインレットケーブルコネクター
MPX : パワーインレットレセプタクルコネクター
MX : パワーアウトレットケーブルコネクター
FPX : パワーアウトレットレセプタクルコネクター

FXXA : パワーインレットケーブルコネクター
MPXXA : パワーインレットレセプタクルコネクター
FXXB : パワーアウトレットケーブルコネクター
MPXXB : パワーアウトレットレセプタクルコネクター
MMXX : ケーブル中継用アダプター

TRUE1-TOPシリーズ・パワーインレット				TRUE1-TOPシリーズ・パワーアウトレット			
	形　状	品　名	形状図		形　状	品　名	形状図
ケーブルコネクター		NAC3FX-W-TOP NAC3MX-W-TOPと嵌合可能	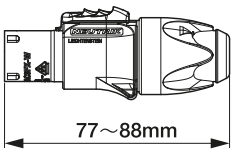	ケーブルコネクター		NAC3MX-W-TOP NAC3FX-W-TOPと嵌合可能	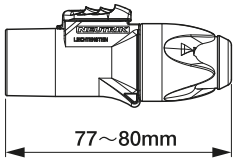
仕様	ケーブルコネクター パワーインレット　活線挿抜可能		アッセンブルにT8トルクスドライバーが必要です。	仕様	ケーブルコネクター パワーアウトレット　活線挿抜可能		アッセンブルにT8トルクスドライバーが必要です。
レセプタクルコネクター		NAC3MPX-TOP ※ 機器用	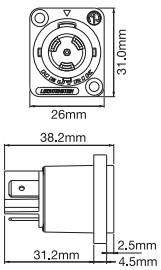	レセプタクルコネクター		NAC3FPX-TOP ※ 機器用	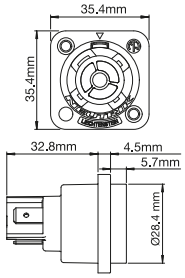
仕様	レセプタクルコネクター パワーインレット　活線挿抜可能			仕様	レセプタクルコネクター パワーアウトレット　活線挿抜可能		
レセプタクルコネクター		NAC3PX-TOP ※ ※ 機器用	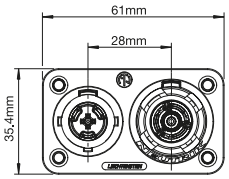	レセプタクルコネクター		NAC3FPX-ST-TOP ※ ※ 壁面使用可能	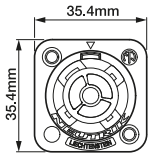
仕様	レセプタクルコネクター パワーインレット・アウトレット 活線挿抜可能			仕様	レセプタクルコネクター パワーアウトレット　活線挿抜可能 スクリューターミナル		

適合ケーブル外径 : φ 6.0 ～ 12.0mm　適合電線サイズ :1.0mm² ～ 2.5mm² / 12AWG　保護等級 :IP65（嵌合時）
※印の商品は受注生産品です。発注単位はその都度お問い合わせ下さい。

ブッシング分解方法

①ブッシングの反転防止キーにマイナスドライバーを差し込む
②ブッシングを 360 度時計の反対周りに回転させる
③①と②を繰り返す

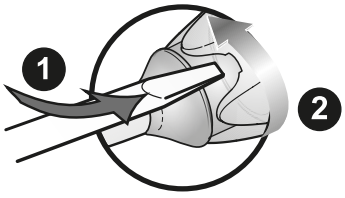

ultimate powerCON TRUE1モールド電源ケーブル

ultimate powerCON TRUE1モールド電源ケーブルは両端にpowerCON TRUE1を使用した
防滴仕様 IP65のアッセンブル済み電源ケーブルです。

品　番	ケーブル長	形　状	仕　様
NKPH04-M2M1-M0200	2m		ケーブル芯線2.5㎟ 保護等級IP65

※ultimate powerCON TRUE1モールド電源ケーブルは受注生産品です。発注単位はその都度お問い合わせ下さい。
2025年発売予定

アクセサリー

ダストカバー
パワコンTRUE1-TOPの
ダストカバーです。

※印の製品は受注生産品となります。
発注単位はその都度お問い合わせ下さい。

形　状	品　名	形　状	品　名	形　状	品　名
	SCNAC-MPX		SCNAC-FPX		SCNAC-PX※
	NSSC-1 ※ セルフクロージング カバー MPX用		NSSC-2 ※ セルフクロージング カバー FPX用		NSSC-3 ※ セルフクロージング カバー PX用

ダストキャップ
パワコン TRUE1-TOP
ケーブルコネクター用の
ダストキャップです。
保護等級：IP65

形　状	品　名	形　状	品　名
	SCNAC-FX インレット用		SCNAC-MX アウトレット用

電源用コネクター (パワコン)

NAC-HC シリーズ　パワーインレット

	形　状	品　名	形　状　図		形　状	品　名	形　状　図
ケーブルコネクター		NAC3FC-HC	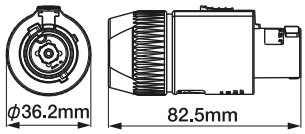	レセプタクルコネクター		NAC3MP-HC ※ 機器用	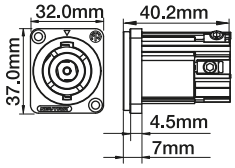

適合ケーブル外径 : φ 8.0mm ～ 20.0mm
電線サイズ 6.0mm² 未満の場合はケーブルエンドスリーブを使用
※ 活線挿抜は禁止されております。

適合電線サイズ :2.5mm² ～ 6.0mm²（AWG14 ～ 10）
レセプタクルコネクターには単線ケーブルを推奨

NAC シリーズ・パワーインレット / NAC シリーズ・パワーアウトレット

	形　状	芯数	品　名	形　状	芯数	品　名	形　状　図
ケーブルコネクター		3	NAC3FXXA-W-S-JP		3	NAC3FXXB-W-S-JP	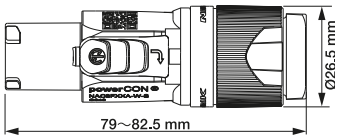
仕様	ケーブルコネクター パワーインレット　活線挿抜可能			ケーブルコネクター パワーアウトレット　活線挿抜可能			適合ケーブル外径 : φ6.0mm～12.0mm 適合電線サイズ : 1.5～2.5mm²
レセプタクルコネクター		3	NAC3MPXXA ※ 機器用		3	NAC3MPXXB ※ 機器及び壁面使用可能	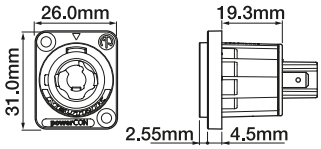
仕様	レセプタクルコネクター パワーインレット　活線挿抜可能			レセプタクルコネクター パワーアウトレット　活線挿抜可能			適合ダストカバー　SCDM　SCDX
延長アダプター		3	NAC3MMXX				
仕様	ケーブル中継用アダプター　活線挿抜可能						

取得安全規格		
日本	JET 5014−43004−1005	NAC3FC-HC
	JET 5014−43004−1006	NAC3FXXA-W-S-JP
	JET 5014−43001−1006	NAC3FXXB-W-S-JP
	JET 5014−43002−1002	NAC3MPXXB
	JET 5014−43004−1007	NAC3FX-W-TOP
	JET 5014−43001−1007	NAC3MX-W-TOP
	JET 5014−43009−1001	NAC3MMXX
	JET 5014−43002−1001	NAC3FPX-ST-TOP
アメリカ	UL	
欧州	VDE	

電気的仕様		
	NACシリーズ	TRUE1-TOPシリーズ
定格電圧	200V ac	250V ac
定格電流	20A	20A
耐電圧	3kV ac	2.8kV ac

・アッセンブリー方法、及びパネル加工図はP41～P42を参照。

アッセンブリー

NAC3FXXA(B)-W-S-JP

ブッシングとチャックをケーブルに通します。

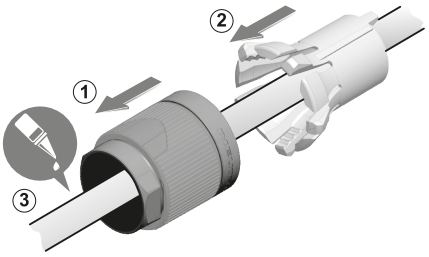

ケーブルを図の様に加工します。

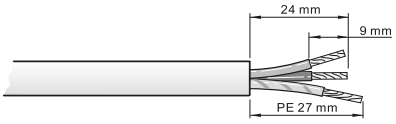



トルクスドライバー T8
締めつけトルク　0.7Nm

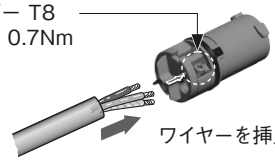

Torx size
T8

ワイヤーを挿入しして締めつけます。

チャックをインサートにはめ込みハウジングに挿入します。

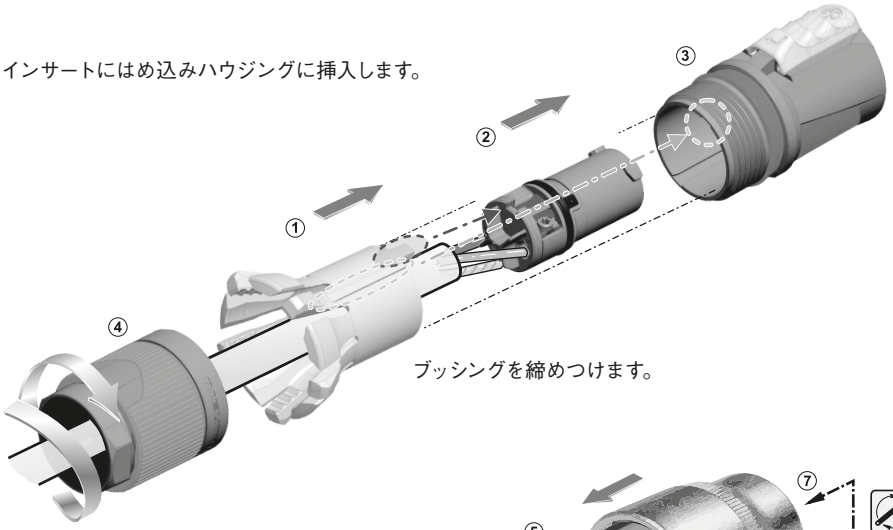

ブッシングを締めつけます。



トルクレンチ
27m, 1.1/8 インチ　六角ビット
締め付けトルク　2.5Nm

工具を使用して規定トルクで締めつけます。

スピコン／パワコン組み立て分解工具			
形　状	品　名	形　状	品　名
	HTLACA		HTLACB

パネル穴開け加工図

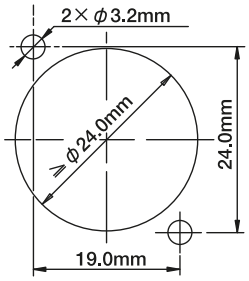

NL4MPXX/NAC3MPXXA(B)
NAC3MPX-TOP

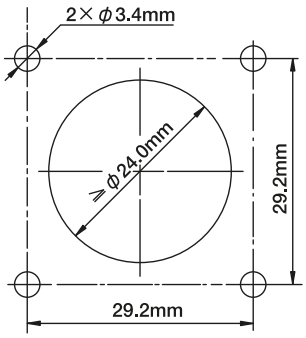

NL4MPRXX

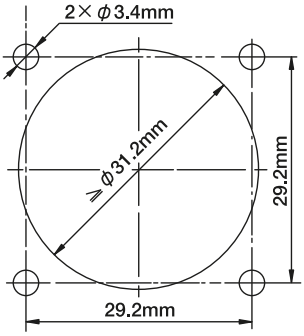

NL8MPRXX

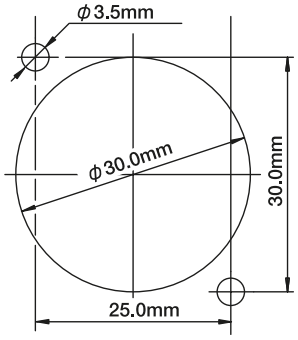

NAC3MP-HC

スピコン / パワコン挿抜の操作手順

1. ハウジングのガイドを合せ挿入します。
2. カチッとロックするまで矢印の方向へ回します。

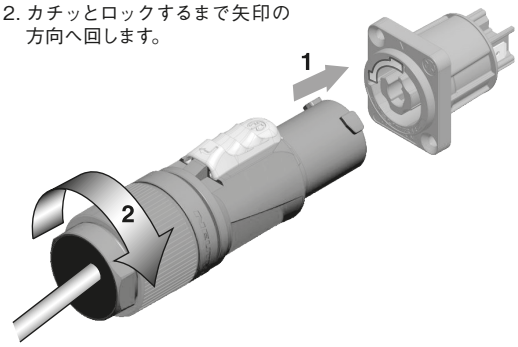

1. ラッチレバーを手前に引きます。
2. レバーを引きながら矢印の方向へ回します。
3. 本体を手前に引き、抜去します。

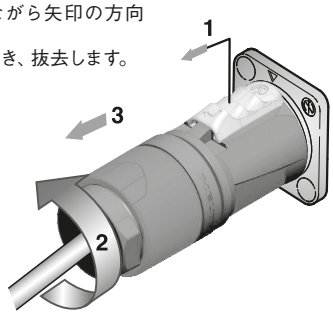

アクセサリー

レセプタクル側推奨圧着端子

レセプタクル側スピコンの接続にコネクターを用いる際の推奨端子です。

・販売単位は100ヶです。

形　状	品　名	仕　様		
			定格電流	適合電線サイズ
	NLファストン	AMP170332-1	15A	18～14AWG　0.7mm²～2.08mm²
		AMP170335-1	25A	14～10AWG　1.79mm²～5.4mm²

●AMP170332-1を推奨端子とする製品
NL4MPXX、NL4MPRXX、NL8MPRXX、NL8MPRXX-BAG、NAC3MPXXA（B）
●AMP170335-1を推奨端子とする製品
NL4MP-UC、STXシリーズ、パワコンTRUE1-TOPシリーズ

RJ45 コネクター　イーサコン

etherCON

etherCON（イーサコン）は、弊社オリジナルデザインのRJ45コネクターです。これからのネットワーク時代の高信頼性データ伝送アプリケーションに最適です。XLRタイプコネクターと同様にラッチロック機構を持ち、ヘビーデューティーな用途に対応します。CAT5・CAT6シリーズとは別に10ギガビットイーサネット、カテゴリー6A対応のCAT6Aシリーズが新たにラインナップに加わりました。（全てSTPケーブルに対応）

型　番

NE8FDP － B

- F: メス
- M: オス

- C: ケーブル側コネクター
- A: プラスチックリングタイプ
- B: メタルリングタイプ
- D: DLX シリーズ取り付けサイズ

- H: 水平基板取付用
- V: 垂直基板取付用
- V-Y110:110 タイプ圧着配線型
- P: ジャック接続（J-J）型
- Y-C6: カテゴリー 6 対応
- X: カテゴリー 6A 対応

- B: ブラックボディ
- S: メタルハウジング付
- LED: メタルハウジング LED ライトパイプ付

CAT6Aシリーズ　　CAT6AシリーズとCAT5シリーズ間に嵌合互換はございます。

	形　状	品　名	形　状	品　名	形　状　図
		NE8MX6 芯線絶縁体径: >Φ1.10～1.60mm用		NE8MX6-B 芯線絶縁体径: >Φ1.10～1.60mm用	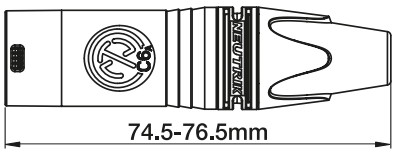
		NE8MX6-T 芯線絶縁体径: >Φ0.85～1.10mm用		NE8MX6-B-T 芯線絶縁体径: >Φ0.85～1.10mm用	
仕様	ハウジング/ニッケルメッキ ※ モジュラープラグ付属		ハウジング/黒クロムメッキ ※ モジュラープラグ付属		

※カテゴリー6A対応

カラーリングXXR-*使用可能
カラーブッシングBXX-*は使用できません。

	形　状	品　名	形　状	品　名
		8MX6		8MX6-T
仕様	NE8MX6用　スペアパーツ		NE8MX6-T用　スペアパーツ	

アクセサリー

SCMX-TOPは、イーサコンのケーブルコネクターに最適なラバーキャップです。
埃や衝撃からケーブルコネクターを保護することが可能です。

● 対応シリーズ
イーサコンケーブルコネクター:CAT5シリーズ、CAT6Aシリーズ
※ CAT6シリーズ（NKE6S-*）にはご使用になれません。

形　状	品　名
	SCMX-TOP

RJ45 コネクター　イーサコン

CAT6Aシリーズ　　CAT6AシリーズとCAT5シリーズ間に嵌合互換はございます。

	形　状	品　名	形　状	品　名	形　状　図
		NE8FDX-P6		NE8FDX-P6-B	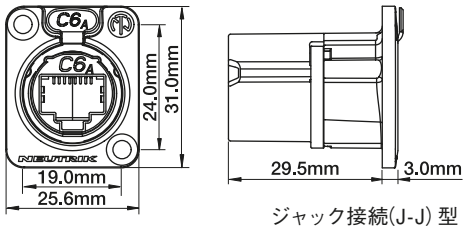 ジャック接続(J-J) 型
仕様	パネル取り付けサイズ/DLXシリーズサイズ ハウジング/シルバーボディ		パネル取り付けサイズ/DLXシリーズサイズ ハウジング/ブラックボディ		

※カテゴリー6A対応　　適合ダストカバー　SCDX　SCF-J

	形　状	品　名	形　状	品　名	形　状　図
		NE8FDX-Y6		NE8FDX-Y6-B	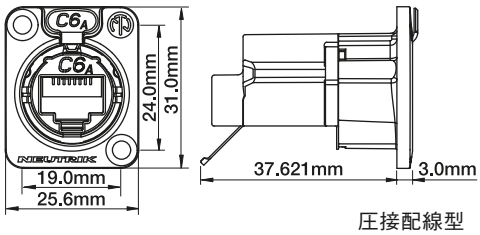 圧接配線型
仕様	パネル取り付けサイズ/DLXシリーズサイズ ハウジング/シルバーボディ		パネル取り付けサイズ/DLXシリーズサイズ ハウジング/ブラックボディ		

※カテゴリー6A対応　　適合ダストカバー　SCDX　SCF-J

	形　状	品　名	形　状　図	パネル穴開け加工図
	 	NE8FDX-P6-W ※	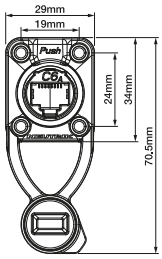	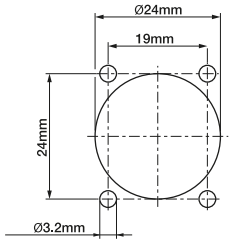
仕様	NE8MX6に嵌合時　カバー使用時　保護等級IP65			

※カテゴリー6A対応　　※印の商品は受注生産品です。発注単位はその都度お問い合わせ下さい。

形　状	品　名	形　状　図	仕　様
	NE8FFX6-W	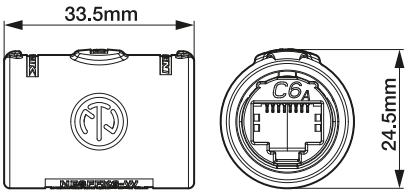	延長アダプター NE8MX6に嵌合時 保護等級IP65

※カテゴリー6A対応

RJ45 コネクター　イーサコン

CAT6シリーズ　　CAT6シリーズとCAT5シリーズの間に互換はございません。

	形　状	品　名	形　状　図
		NKE6S-*	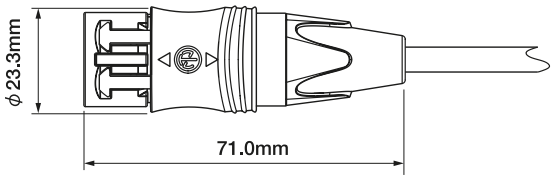
仕様	ケーブル側/ブラックボディ ※ケーブル長はオーダーのレディメイド仕様　ケーブルカラー：ライトグレー		

※カテゴリー6対応　保護等級IP65　　この商品は受注生産品です。

NKE6S−*につきましてはケーブル長1m、3m、5m、10mで受注生産品です。その他のケーブル長はその都度お問い合わせ下さいます様お願い申し上げます。※ケーブル長:最長45m

	形　状	品　名	形　状	品　名	形　状　図
		NE8FDY-C6		NE8FDY-C6-B	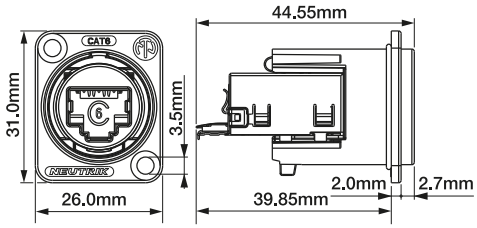
仕様	レセプタクル側コネクター ハウジング/ニッケルメッキ		レセプタクル側コネクター ハウジング/KTLコーティング		

※カテゴリー6対応　SCDP使用時保護等級IP65　　適合ダストカバー　SCDX

etherFLEX ケーブル

etherFLEXケーブルは両端にNE8MX-B-TOPを使用した防滴仕様IP65のアッセンブル済みイーサネットケーブルです。ケーブルは細径、軽量でしなやか。コネクターにはダストキャップを標準装備。

品　番	ケーブル長	形　状	仕　様
NKE5E-E1E1-M0005	0.5m		CAT5e IEEE 802.3bt Type 4 Class 8 100WPoE対応 保護等級IP65
NKE5E-E1E1-M0010	1m		
NKE5E-E1E1-M0020	2m		
NKE5E-E1E1-M0050	5m		
NKE5E-E1E1-M0100	10m		
NKE5E-E1E1-M0150	15m		
NKE5E-E1E1-M0200	20m		
NKE5E-E1E1-M0300	30m		

※etherFLEXケーブルは受注生産品です。発注単位はその都度お問い合わせ下さい。

RJ45 コネクター　イーサコン

CAT5 TOPシリーズ (防滴タイプ)　　CAT6シリーズとCAT5シリーズの間に互換はございません。

NEW

形　状	品　名	形　状　図
	NE8MX-B-TOP	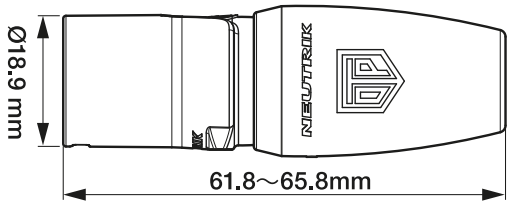
仕様　ハウジング/KTLコーティング　嵌合時保護等級IP65 適合ケーブル 外径5mm-8mm		

NEW

形　状	品　名	形　状　図
	NE8FDPS-TOP	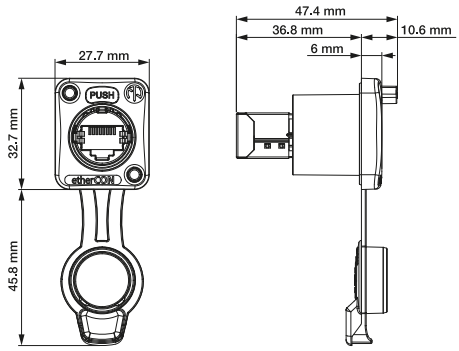
仕様　ハウジング/KTLコーティング　嵌合時保護等級IP65		

Retractableイーサコンケーブルコネクター (防滴タイプ)

Retractable Shell イーサコンは出先のRJ45ジャックがイーサコンでなかった場合でも、ハウジングの中の汎用RJ45プラグを抜き取り、接続することが可能です。
※RJ45プラグ単体でのロック機構は機能します。

NEW

形　状	品　名	形　状　図
	NE8MXR-B-TOP	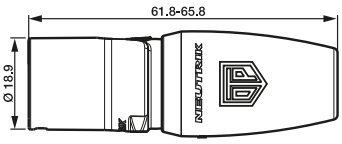
仕様　ハウジング/KTLコーティング　嵌合時保護等級IP65 適合ケーブル 外径5.5mm-8mm		

CAT5シリーズ　　CAT6シリーズとCAT5シリーズの間に互換はございません。

形　状	品　名	形　状	品　名	形　状　図
	NE8MX		NE8MX-B	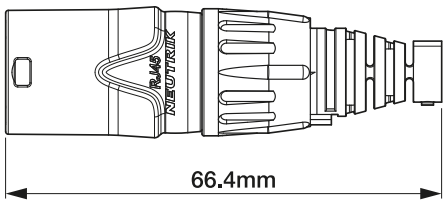
仕様　ハウジング／ニッケルメッキ ※モジュラープラグは付属しません。		ハウジング／KTLコーティング ※モジュラープラグは付属しません。		

※カテゴリー5e対応

CAT5シリーズ　アクセサリー

形　状	品　名	仕　様
	BSE-*	NE8MX用カラーブッシング (9色) 受注生産品

RJ45 コネクター　イーサコン

	圧着配線型・シルバー		圧着配線型・ブラック	
	形　状	品　名	形　状	品　名
		NE8FDV-Y110		NE8FDV-Y110-B
仕様	パネル取り付けサイズ/DLXシリーズサイズ 110タイプ圧着配線型 ハウジング/ニッケルメッキ		パネル取り付けサイズ/DLXシリーズサイズ 110タイプ圧着配線型 ハウジング/KTLコーティング	
形状図	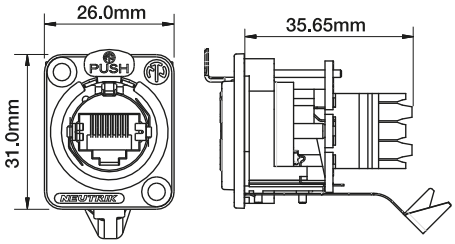			

パネル穴開け加工図

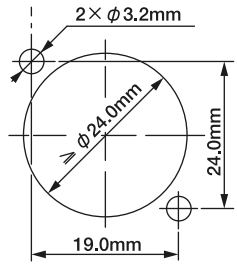

・取り付けネジ（推奨）
φ2.9×12mm　タップねじ

※カテゴリー5e対応
　適合ダストカバー　SCDX、SCF-J

※取り付けネジは付属しております。

	ジャック接続（J-J）型・シルバー		ジャック接続（J-J）型・ブラック	
	形　状	品　名	形　状	品　名
		NE8FDP		NE8FDP-B
仕様	パネル取り付けサイズ/DLXシリーズサイズ ジャック接続型 ハウジング/ニッケルメッキ		パネル取り付けサイズ/DLXシリーズサイズ ジャック接続型 ハウジング/KTLコーティング	
形状図	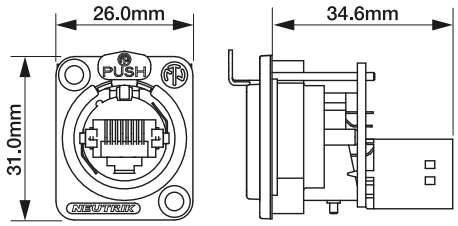			

パネル穴開け加工図

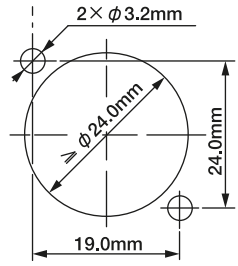

・取り付けネジ（推奨）
φ2.9×12mm　タップねじ

※カテゴリー5e対応
　適合ダストカバー　SCDX、SCF-J

※取り付けネジは付属しております。

中継アダプター

形　状	品　名	形　状　図	仕　様
	NE8FF		ケーブル中継用アダプター

※ カテゴリー5e対応

水平基板取付用

	形　状	品　名	形　状	品　名
		NE8FAH		NE8FAH-C5 ※
仕様	レセプタクル側コネクター/水平基板取付用		レセプタクル側コネクター/水平基板取付用	
形状図	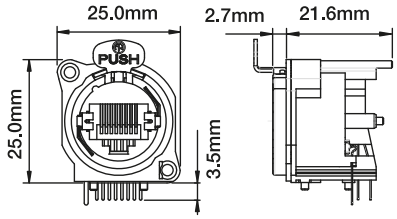		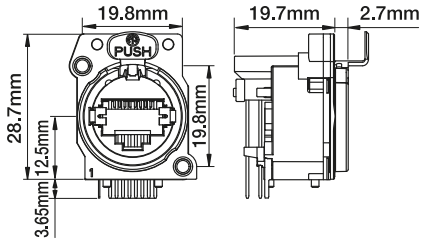	

パネル穴開け加工図

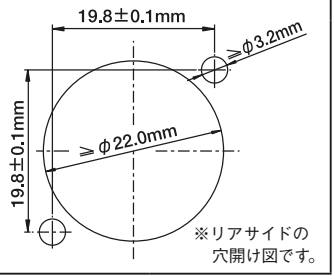

※カテゴリー5対応　※カテゴリー5e対応　※印の商品は受注生産品です。発注単位はその都度お問い合わせ下さい。

水平基板取付用

	形　状	品　名	形　状	品　名
		NE8FBH ※		NE8FBH-C5 ※
仕様	レセプタクル側コネクター/水平基板取付用 メタルリング仕様		レセプタクル側コネクター/水平基板取付用 メタルリング仕様	
形状図	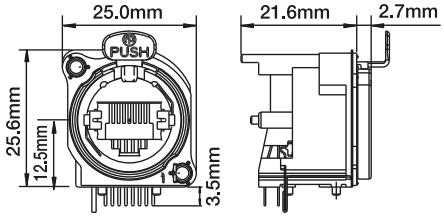		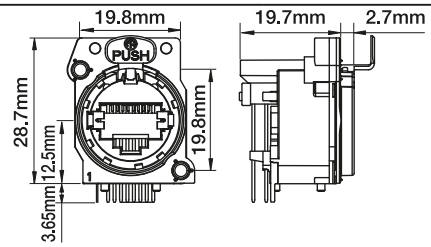	

パネル穴開け加工図

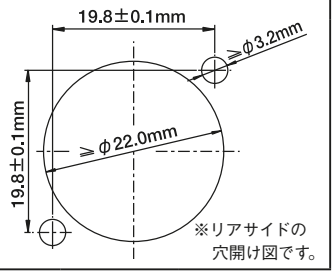

※カテゴリー5対応　※カテゴリー5e対応　※印の商品は受注生産品です。発注単位はその都度お問い合わせ下さい。

水平基板取付用

	形　状	品　名	形　状	品　名
		NE8FBH-S ※		NE8FBH-C5-S ※
仕様	レセプタクル側コネクター/水平基板取付用 EMC対策メタルハウジング付		レセプタクル側コネクター/水平基板取付用 EMC対策メタルハウジング付	
形状図	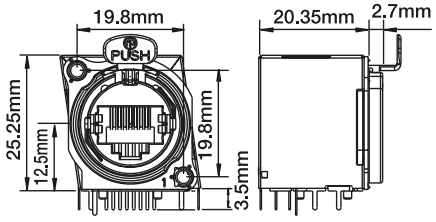		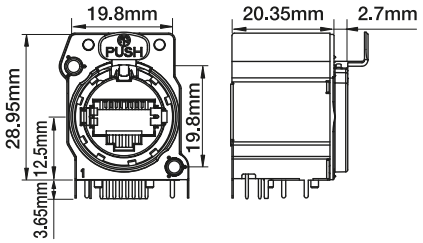	

パネル穴開け加工図

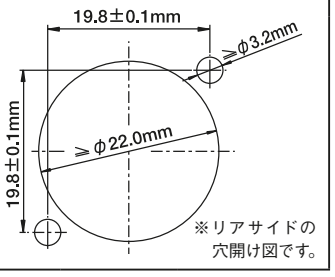

※カテゴリー5対応　※カテゴリー5e対応　※印の商品は受注生産品です。発注単位はその都度お問い合わせ下さい。

アッセンブリー CAT6A シリーズ

NE8MX6

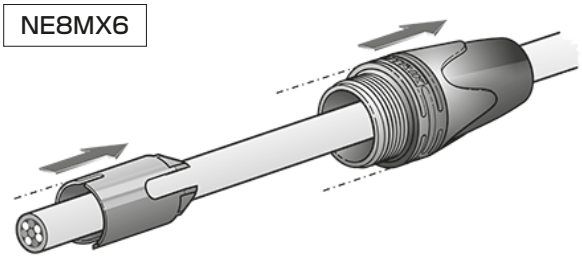

1. ケーブルにチャックとブッシングを装着します。
   適合ケーブル外径 :7.0-9.5mm
   適合ワイヤー : 単線 0.128 - 0.324 mm²（AWG 26/1 - AWG 22/1）
   撚線 0.111 - 0.355 mm²（AWG 27/7 - AWG 22/7）
   芯線絶縁体径 :> Φ 1.10~1.60mm　NE8MX6 を使用
   > Φ 0.85~1.10mm　NE8MX6-T を使用

2. ケーブルを図のように加工します。

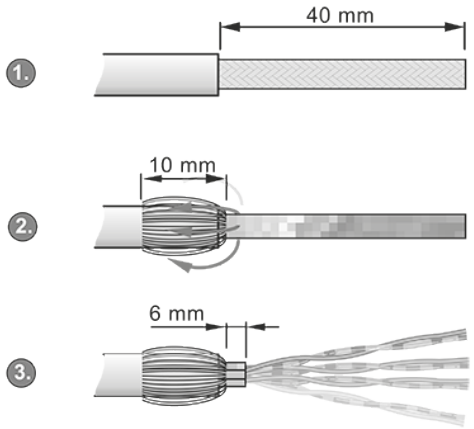

3. 下記の図の通りケーブルをターミナルブロックに挿入します。

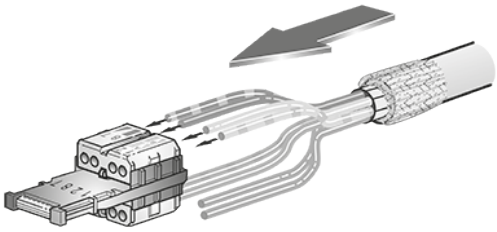

Component side!
1 2 8 7
3 6 4 5

Connection		
Color code T568A	Color code T568B	RJ 45 PIN No.
W - G	W - O	1
G	O	2
W - O	W - G	3
BL	BL	4
W - BL	W - BL	5
O	G	6
W - BR	W - BR	7
BR	BR	8

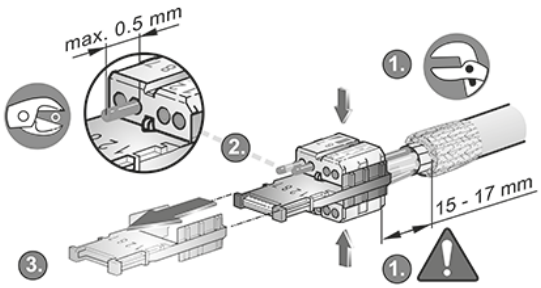

4-1. プライヤーを使用してターミナルブロックをプレスします。
4-2. 突き出したケーブルをカットします。
4-3. アッセンブリーガイダンスを外します。

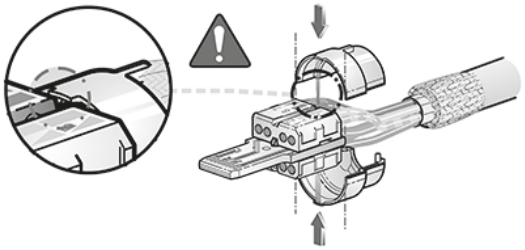

5. グランドシェルを図のようにセットします。

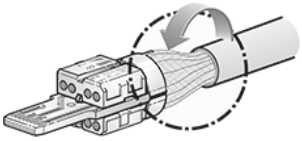

6. ケーブルのシールドをグランドシェルにかぶせます。

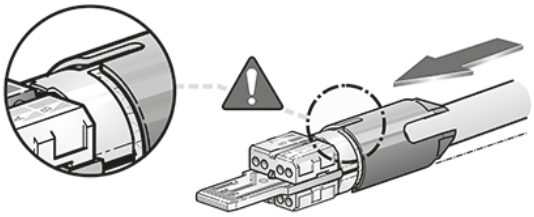

7. チャックをグランドシェルに装着します。

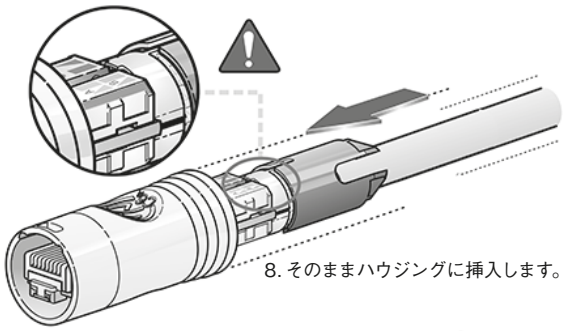

8. そのままハウジングに挿入します。

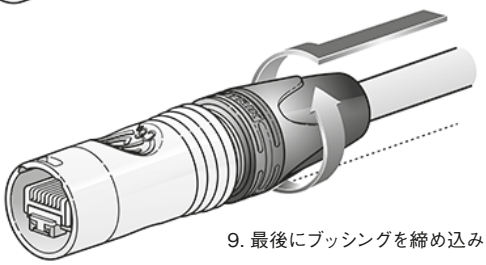

9. 最後にブッシングを締め込みます。

NE8FDX-Y6

1. ケーブルを図のように加工します。

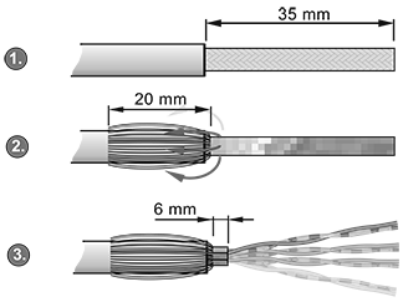

適合ワイヤー：　単線　AWG26/1 ～ AWG22/1
　　燃線　AWG27/7 ～ AWG22/7
芯線絶縁体径：＞Φ 0.85 ～ 1.60mm

2-1. T568A か T568B のターミナルブロックを選択します。
2-2. ターミナルブロックをグランドシートに装着します。

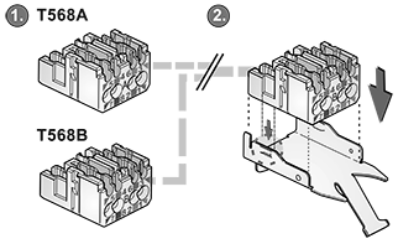

3. 下記の図の通りケーブルをターミナルブロックに挿入します。

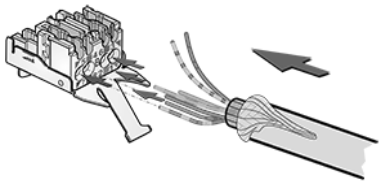

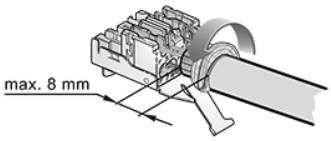

4. シールドをケーブルに巻き込みます。

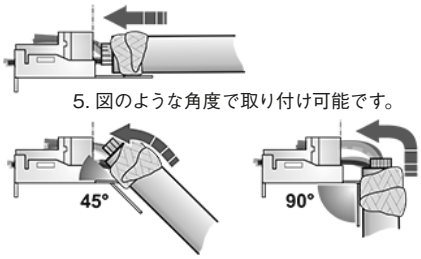

5. 図のような角度で取り付け可能です。

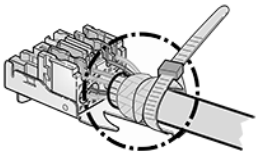

6. 付属のバンドでケーブルを固定します。

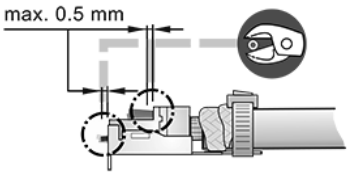

7. 突き出したケーブルをカットします。

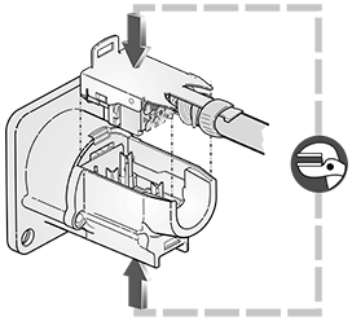

8. プライヤーを使用してターミナルブロックをプレスします。

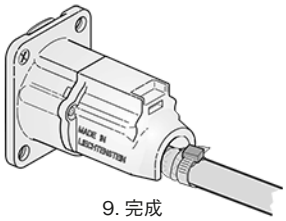

9. 完成

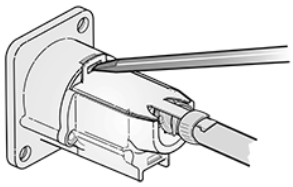

10. 開ける場合はマイナスドライバーを使用します。

Component side!

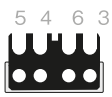

Connection		
Color code T568A	Color code T568B	RJ 45 PIN No.
W - G	W - O	1
G	O	2
W - O	W - G	3
BL	BL	4
W - BL	W - BL	5
O	G	6
W - BR	W - BR	7
BR	BR	8

アッセンブリー CAT6 シリーズ

NE8FDY-C6

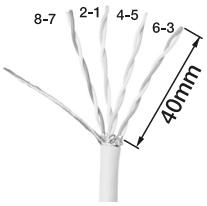

1. ケーブルを図のように加工します。



2. ケーブルを付属のタイラップで固定。

3. ラベルの表示に従いワイヤーをはめ込み余った分はカットします。



4. ワイヤーを固定。



5. カバーをはめ込みます。



6. シールドを固定しカットします。

7. インサートユニットを装着します。

8. ボディーグランドを取る場合はインサートコンタクトを装着します。





9. インサートコンタクトを押しながらハウジングに挿入します。

10. 完成



※プレートを曲げてL字型にアッセンブルすることも可能です。

アッセンブリー　CAT5 シリーズ

NE8MX

1. 市販のモジュラープラグを用意します。
   カバーがついている場合ははずします。Ⓐ

アッセンブル時モジュラープラグのリリースタブを取り外します。

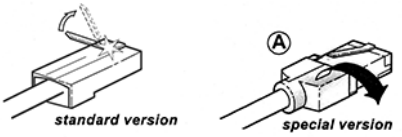

2. ブッシング Ⓑ、チャック Ⓒ、ブーツ Ⓓ、を図のように
   ケーブルにあらかじめセットしておきます。

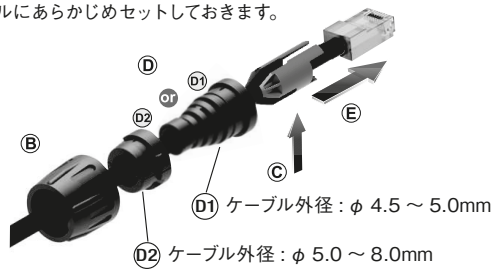

※ケーブルの太さによりどちらかのブーツを選択します。

3. チャックを図のように
   セットします。

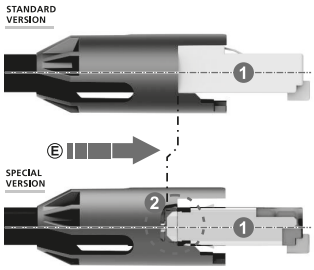

4. 図のようにモジュール Ⓖ をハウジングに挿入し
   最後にブッシングを締付けます。Ⓘ
   最大トルク 3Nm

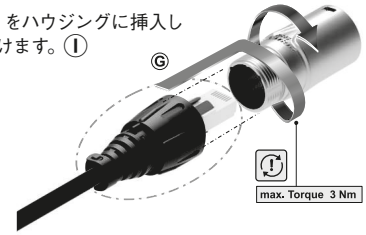

アッセンブル後RJ45モジュラープラグの突き出しがある場合レセプタクルと嵌合時に接触不良やロックしない場合がございます。

推奨RJ45モジュラープラグは以下の製品でございます。推奨モジュラープラグ以外の製品をお使いになった場合接触不良や、ロックしない場合がございます。

AMP	5-554169-3 / 5-554720-3 / 5-554739-3 / 5-558530-2 / 5-558530-3 / 5-569530-3 / 5-569532-2
Black Box	FM731 / FM730
Bomar	300068S / 300568
DRAHTEX	220.0100 / 220.0200 / 220.0201
Eucon	MPS-88R30 / MP-88R30
Hirose	TM11 / TM21 / TM31
Jirotech	PTL-PL-88C5ES
Nippon Seisen	NSP624-S / NSP6A80B
Panduit	MP588-C / MPS588-C
Stewart	SS-37000-002
Vertical Cable	012-021

NE8FDV-Y110

1. ケーブルを図のように加工します。

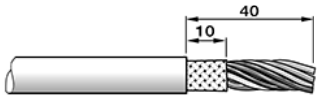

2. ⓐ ワイヤーをコネクター背面の圧着端子に工具を
   使い圧着します。
   ⓑ ツイストペア（より線）をほぐす長さが13mmを
   超えないように注意してください。

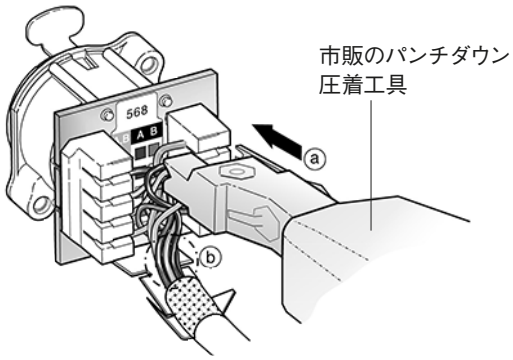

3. シールド線をクランプします。



4. フロントのパネルとシールドを分離し
   ておきたい時は図のように ⓒ 部分を
   折り、取外します。

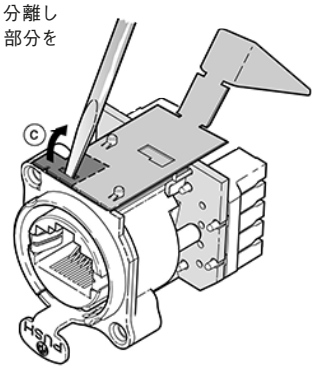

Wiring

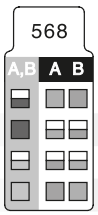

TIA568A		TIA568B	
白 / 茶	緑	白 / 茶	橙
茶	白 / 緑	茶	白 / 橙
白 / 青	白 / 橙	白 / 青	白 / 緑
青	橙	青	緑

アッセンブリー　CAT5 Retractable イーサコン

NE8MXR-B-TOP

1. ブッシングをスライドしてハウジングに取り付けます。

2. ケーブルを通します。適合ケーブル外径φ5.5mm-8.0mm

3. ケーブルチャック黒を通す。(方向性に注意します)

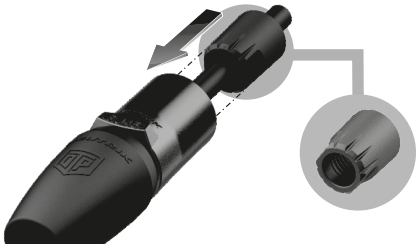

4. RJ45プラグをアッセンブルします。



推奨 RJ45 プラグ (NE8MX と同様です)

AMP	5-554169-3 / 5-554720-3 / 5-554739-3 / 5-558530-2 / 5-558530-3 / 5-569530-3 / 5-569532-2
Black Box	FM731 / FM730
Bomar	300068S / 300568
DRAHTEX	220.0100 / 220.0200 / 220.0201
Eucon	MPS-88R30 / MP-88R30
Hirose	TM11 / TM21 / TM31
Jirotech	PTL-PL-88C5ES
Nippon Seisen	NSP624-S / NSP6A80B
Panduit	MP588-C / MPS588-C
Stewart	SS-37000-002
Vertical Cable	012-021

5. ケーブルチャック白を通します



ケーブルチャック白のボタンがある方を
RJ45 プラグのロックリブのある方に合
わせます。

6. ケーブルチャック白にケーブルチャック黒をねじ込みます。

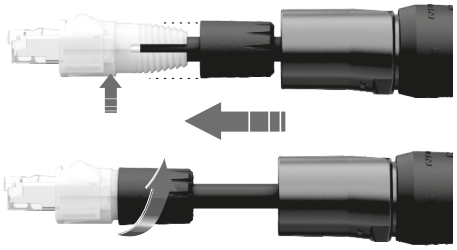

7. スライドしてRJ45プラグをハウジングに納めます。
(プラグに方向性があります)

8.RJ45プラグを引き出す方法
図の方向性でRJ45プラグを下に下げながら、
ケーブルを押し出すとRJ45プラグがハウジング
から出てきます。

引き出された RJ45 プラグのロック機構は機能します。

※ケーブルに角度を付けて引っ張るとロック機構が機能しない場合が
ございます。

opticalCON ADVANCED・LITE

オプティカルコンはアドバンスシリーズとしてリニューアルされました。メタルプロテクションキャップ、緩み防止ブッシング、ラバーコーティングハウジング、アンチキンクブッシング等、過酷な現場でさらに信頼性を高めた仕様となっております。さらにコストパフォーマンスにすぐれた端子盤パッチケーブルとして最適なライトタイプもご用意しております。

型　番

NKO2M － A － 1 － 150

- 150：ケーブル長
- 1：パッケージングナンバー
- A：A : ADVANCED タイプ / L : LITE タイプ
- 2M：

2M: マルチモード2芯
X2M: マルチモード2芯エクストリームケーブル
XX2M: マルチモード2芯アーマードケーブル
2M-H1: マルチモード2芯 ハイブリッド
2S (A) : シングルモード2芯PC (APC)
X2S (A) : シングルモード2芯PC (APC) エクストリームケーブル
XX2S: シングルモード2芯 (PC) アーマードケーブル
2S (A) -S1: シングルモード2芯PC (APC) SMPTE
2S (A) -S5: シングルモード2芯PC (APC) ローボルテージ
4M: マルチモード4芯
X4M: マルチモード4芯エクストリームケーブル
XX4M: マルチモード4芯アーマードケーブル
4S (A) : シングルモード4芯PC (APC)
X4S (A) : シングルモード4芯PC (APC) エクストリームケーブル
XX4S (A) : シングルモード4芯PC (APC) アーマードケーブル
12M: マルチモードMTP12芯
X12M: マルチモードMTP12芯エクストリームケーブル
12SA: シングルモードMTP12芯PC (APC)
X12SA: シングルモードMTP12芯PC (APC) エクストリームケーブル
24M:マルチモードMTR24芯
24SA:シングルモードMTR24芯(APC)
YM: マルチモード4芯×3
YXM: マルチモード4芯×3エクストリームケーブル
YS (A) : シングルモード4芯×3PC (APC)
YXS (A) : シングルモード4芯×3PC (APC) エクストリームケーブル

仕　様

■材質・処理（コネクター・レセプタクル共通）

部品名	材質・処理
ハウジング	ZnAl4Cu1（アドバンスド）　PBT（ライト）
コンタクト（銅線部）	メス:CuSn6（レセプタクル） オス:CuZn39Pb3（ケーブルコネクター）
コンタクト表面処理（銅線部）	金メッキ
インサート	ポリアミド PA
インサートカラー	マルチモード:ブラック シングルモードPC:ブルー シングルモードAPC:グリーン
ブッシング	ZnAl4Cu1　EPDM
許容温度	-40℃～+75℃（アドバンスド） -40℃～+70℃（ライト）

■電気的・機械的仕様

定格電流	H1　6A
	SMPTE　10A
接触抵抗	<7mΩ
絶縁抵抗	>1GΩ
耐電圧	1500V dc
定格電圧	50V ac※

電気的・機械的仕様は動線部の仕様です。
※IEC 60664-1 Pollution degree 1　overvoltage category 1で240V AC

通電中の抜挿はおやめください。
シーリングカバーシステムはチリ・埃から光極の汚染を完全に防ぐことはできません。定期的なクリーニングをお奨めします。

opticalCON DUO ADVANCED

オプティカルコンDUO ADVANCEDシリーズは、シーリングカバーシステムにより、非接続時はチリ・埃から光極を自動的にカバーします。嵌合部はPush-Pull方式のワンタッチロックで保護等級IP65を実現しています。オプティカルコネクター部は、コンベンショナルな2芯LC Duplexコネクターを使用し、それに加えて4極のメタルコネクターを組み合わせたハイブリッド仕様。シンプルな構造により保守メンテナンス性にすぐれています。なお、オプティカルケーブルコネクターはケーブルをアッセンブルした形での販売です。

ケーブルコネクター

色	形　状	芯数	品　名	仕　様	形　状　図（共通）
ブラック		光2ワイヤー4	品名はオプティカルケーブルの種類、長さで変わります。	オプティカルコネクター/LC Duplex ワイヤーコンタクト/金メッキ ハウジング/黒クロムメッキ 保護等級IP65（嵌合時）	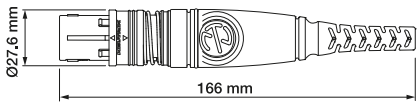

※opticalCON DUOケーブルコネクターは受注生産品です。

opticalCON DUO ADVANCED・LITE レセプタクルコネクター

ノイトリックオプティカルコネクターDUOに対応するレセプタクルシリーズ。パネル加工はDLX取り付けサイズに適合します。

色	形　状	芯数	品　名	仕　様	形　状　図
ブラック		光2ワイヤー4	NO2-4FDW-A NO2-4FDW-1-A※ シェルグランドタイプ	オプティカルコネクター/LC Duplex ワイヤーコンタクト/金メッキ ハウジング/黒クロムメッキ 保護等級IP65（嵌合時）	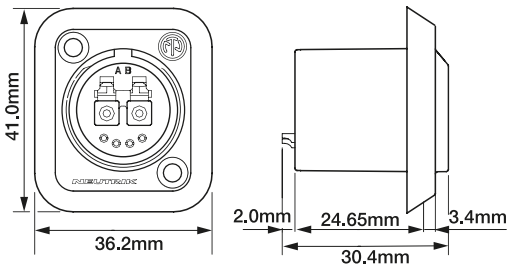

適合ダストカバー　SCDX、SCCD-W、SCD-NC、SCNO-FDW-A　適合ダミープラグ　NDO
●SCDX、SCCD-W 使用時はガスケットが使用できません。
ガスケットは取り外して使用する事が可能です。 ガスケットを使用しない場合はIP65保証外です。
※印の商品は受注生産品です。発注単位はその都度お問い合わせ下さい。

opticalCON DUO LITE

オプティカルコンDUO LITEシリーズは小型、軽量で費用対効果の高い光コネクターです。
シーリングカバーシステムはございませんが、オプティカルコンDUO ADVANCEDシリーズと互換を持ち光パッチ盤や常設設備に最適です。なお、オプティカルコンDUO LITEシリーズもケーブルをアッセンブルした形での販売です。

ケーブルコネクター

色	形　状	芯数	品　名	仕　様	形　状　図（共通）
ブラック		光2	品名はオプティカルケーブルの種類、長さで変わります。	オプティカルコネクター/LC Duplex ハウジング/PBT 保護等級IP65（嵌合時）	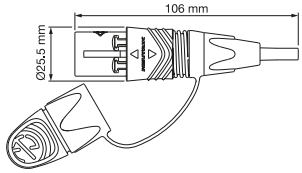

※opticalCON DUO LITEケーブルコネクターは受注生産品です。

opticalCON QUAD ADVANCED

オプティカルコンQUAD ADVANCEDはシーリングカバーシステムの特長をそのままにオプティカルコネクターが4芯になりました。マルチチャンネルルーティング等の大容量伝送に最適です。さらにケーブル耐久性を高めたエクストリームシリーズ、マルチコネクター3本計12芯のスプリットシリーズをご用意しました。

ケーブルコネクター

色	形　状	芯数	品　名	仕　様	形　状　図（共通）
ブラック		光4	品名はオプティカルケーブルの種類、長さで変わります。	オプティカルコネクター/Lc Duplex ハウジング/黒クロムメッキ 保護等級IP65(嵌合時)	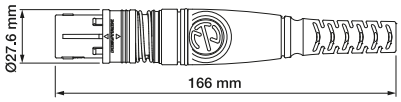
		光4×3	品名はオプティカルケーブルの種類、長さで変わります。		

※opticalCON　QUADケーブルコネクターは受注生産品です。

opticalCON QUAD ADVANCED・LITE レセプタクルコネクター

ノイトリックオプティカルコンQUADに対応するレセプタクルシリーズ。パネル加工はDLX取り付けサイズに適合します。

色	形　状	芯数	品　名	仕　様	形　状　図
ブラック		光4	NO4FDW-A	オプティカルコネクター/Lc Duplex 2芯×2 ハウジング/黒クロムメッキ 保護等級IP65(嵌合時)	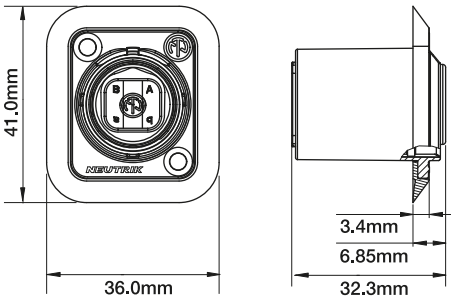

適合ダストカバー　SCDX、SCCD-W、SCD-NC、SCNO-FDW-A
適合ダミープラグ　NDO
●SCDX、SCCD-W 使用時はガスケットが使用できません。

ガスケットは取り外して使用する事が可能です。
ガスケットを使用しない場合は IP65 保証外です。

opticalCON QUAD LITE

ケーブルコネクター

色	形　状	芯数	品　名	仕　様	形　状　図（共通）
ブラック		光4	品名はオプティカルケーブルの種類、長さで変わります。	オプティカルコネクター/Lc Duplexハウジング/PBT 保護等級IP65（嵌合時）	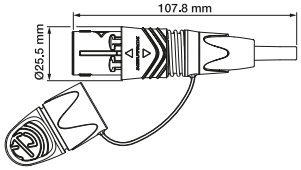

※opticalCON　QUAD LITEケーブルコネクターは受注生産品です。

opticalCON MTP® ADVANCED

オプティカルコンMTP® ADVANCEDはMTP® コネクターを使用することにより、シーリングカバーシステムの特長はそのままに、コンパクトながらも12芯の光伝送を実現。マルチ チャンネルルーティング等の大容量伝送に最適です。また新たに光16・24・48芯のタイプがラインナップに追加。あらゆるシステムの対応を可能にします。

ケーブルコネクター

色	形状	芯数	品名	仕様	形状図（共通）
ブラック		光12	品名はオプティカルケーブルの種類、長さで変わります。	オプティカルコネクター/MTP® ハウジング/黒クロムメッキ 保護等級IP65（嵌合時）  MTPコネクター光極部	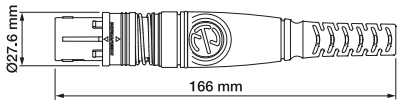
		光16 24 48			

※opticalCON MTP® ケーブルコネクターは受注生産品です。

opticalCON MTP® ADVANCED LITE レセプタクルコネクター

ノイトリックオプティカルコネクターMTP® に対応するレセプタクルシリーズ。パネル加工はDLX取り付けサイズに適合します。

色	形状	芯数	品名	仕様	形状図
ブラック		光12	NO12FDW-A	オプティカルコネクター/MTP® ハウジング/黒クロムメッキ 保護等級IP65（嵌合時） 光16芯·48芯のご用意もございます	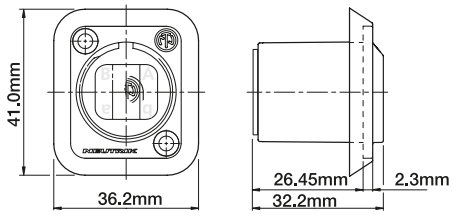
		光24	NO24FDW-A		

適合ダストカバー　SCDX、SCCD-W、SCD-NC、SCNO-FDW-A
適合ダミープラグ　NDO
●SCDX、SCCD-W 使用時はガスケットが使用できません。

ガスケットは取り外して使用する事が可能です。
ガスケットを使用しない場合はIP65 保証外です。

opticalCON MTP®LITE

ケーブルコネクター

色	形状	芯数	品名	仕様	形状図（共通）
ブラック		光12	品名はオプティカルケーブルの種類、長さで変わります。	オプティカルコネクター/MTP® ハウジング/PBT 保護等級IP65（嵌合時）	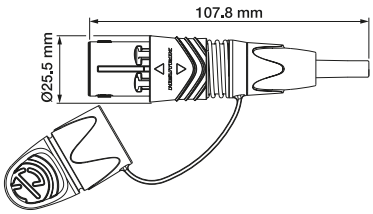
		光24			

※opticalCON MTP® ケーブルコネクターは受注生産品です。

MTP® ブレイクアウトパッチケーブル

形状	芯数		仕様
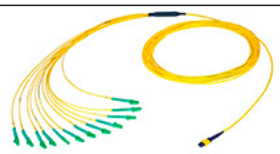	光12 (24)	シングルモード NKOB12(24)SA-A-O-*	opticalCON/MTP®　レセプタクルコネクター用 MTP® オス パッチケーブル 片端LC/SC/STが選択可能 *ケーブル長です。
		マルチモード NKOB12(24)M-A-O-*	

※MTP® ブレイクアウトパッチケーブルは受注生産品です。

オーダーインフォメーション

両端opticalCON

NKO 2M-S1-A-3-50

		ケーブルタイプ			パッケージングナンバー						ケーブル長(m)					
		光ファイバー		銅線	0	1	2	3	4	5	0	1	2	3	4	5
opticalCON DUO ADVANCED	2-channel	2M (PC)		-	●	●	●	●	●	●	< 2000	< 30	< 200	< 400	< 1000	< 500
		2S (PC)	2SA (APC)													
	X-TREME	X2M (PC)		-	●	●	-	●	●	●	< 2000	< 30	-	< 100	< 300	< 150
		X2S (PC)	X2SA (APC)													
	ARMORED	XX2M (PC)		-	●	●	-	●	-	●	< 100	< 30	-	< 75	-	< 100
		XX2S (PC)														
	HYBRID M SMPTE	2M (PC)		-H1	●	●	-	●	●	●	< 2000	< 30	-	< 125	< 300	< 150
		2S (PC)	2SA (APC)	-S1												
opticalCON QUAD ADVANCED	4-channel	4M (PC)		-	●	●	●	●	●	●	< 2000	< 30	< 150	< 300	< 800	< 400
		4S (PC)	4SA (APC)													
	X-TREME	X4M (PC)		-	●	●	-	●	●	●	< 2000	< 30	-	< 100	< 300	< 150
		X4S (PC)	X4SA (APC)													
	ARMORED	XX4M (PC)		-	●	●	-	●	-	●	< 100	< 30	-	< 75	-	< 100
		XX4S (PC)	XX4SA (APC)													
opticalCON MTP® ADVANCED	12-channel	12M (PC)		-	●	-	●	●	●	●	< 2000	-	< 75	< 125	< 400	< 200
		12SA (APC)														
	24-channel	24M (PC)		-	●	-	●	●	●	●	< 2000	-	< 75	< 125	< 400	< 200
		24SA (APC)														
	X-TREME	X12M (PC)		-	●	-	-	-	●	●	< 2000	-	-	-	< 200	< 100
		X12SA (APC)														
opticalCON SPLIT	12-channel	YM (PC)		-	●	●	●	-	●	●	< 2000	-	-	-	< 400	< 200
		YS (PC)	YSA (APC)													
	X-TREME	YXM (PC)		-	●	●	●	-	●	●	< 2000	-	-	-	< 200	< 100
		YXS (PC)	YXSA (APC)													

M:マルチモード　S:シングルモードPC　SA:シングルモードAPC

光コネクター（オプティカルコン）

両端opticalCON LITE

NKO2M-L-0-1

			ケーブルタイプ		パッケージングナンバー						ケーブル長(m)					
			光ファイバー	銅線	0	1	2	3	4	5	0	1	2	3	4	5
opticalCON LITE	DUO	2-channel 	2M (PC) 2S (PC) 2SA (APC)	-	-	-	-	-	-	-	-	-	-	-	-	-
opticalCON LITE	QUAD	4-channel 	4M (PC) 4S (PC) 4SA (APC)	-	-	-	-	-	-	-	-	-	-	-	-	-
opticalCON LITE	MTP®	12-channel 	12M (PC) 12SA (APC)	-	-	-	-	-	-	-	-	-	-	-	-	-
opticalCON LITE	MTP®	24-channel 	24M (PC) 24SA (APC)	-	-	-	-	-	-	-	-	-	-	-	-	-

片端汎用光コネクター

NKO2M-A-0-3-BOLC

			ケーブルタイプ		パッケージングナンバー						ケーブル長(m)						先バラコネクタータイプ			
			光ファイバー	銅線	0	1	2	3	4	5	0	1	2	3	4	5	LC	SC	ST	E2000
opticalCON ADVANCED	DUO	2-channel 	2M (PC) 2S (PC) 2SA (APC)	-	●	●	-	-	-	-	<2000	<30	-	-	-	-	●	●	●	●
opticalCON ADVANCED	QUAD	4-channel 	4M (PC) 4S (PC) 4SA (APC)	-	●	●	-	-	-	-	<2000	<30	-	-	-	-	●	●	●	●
opticalCON ADVANCED	MTP®	12-channel 	12M (PC) 12SA (APC)	-	●	-	-	-	-	-	<2000	-	-	-	-	-	●	●	●	-
opticalCON ADVANCED	MTP®	24-channel 	24M (PC) 24SA (APC)	-	●	-	-	-	-	-	<2000	-	-	-	-	-	●	●	●	-

※先バラ部の長さは30cmです。

M:マルチモード　S:シングルモードPC　SA:シングルモードAPC

パッケージングナンバー

0. Airspool

1. ケース

2. ドラムGT310

3. ドラムGT380

4. ドラムHT582

5. ドラムGT450

光コネクター（オプティカルコン）

オプティカルコン 中継 アダプター　opticalCON ADVANCED・LITE

形　状	芯数	品　名	仕　様	形　状　図（共通）
	光2ワイヤー4	NAO2M-H1W-A ※	マルチモード用	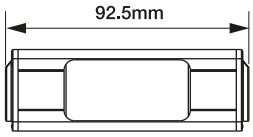
		NAO2S-H1W-A ※	シングルモードPC用	
		NAO2SA-H1W-A ※	シングルモードAPC用	
	光4	NAO4MW-A ※	マルチモード用	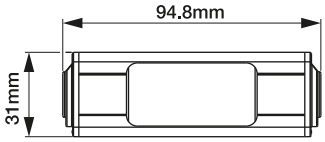
		NAO4SW-A ※	シングルモードPC用	
		NAO4SAW-A ※	シングルモードAPC用	
	光12(24)	NAO12(24) MW-A ※	マルチモード用	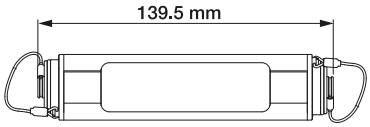
		NAO12(24) SAW-A ※	シングルモードAPC用	

※印の商品は受注生産品です。発注単位はその都度お問い合わせ下さい。

●保護等級IP65（嵌合時）

アクセサリー

ダストカバー　opticalCON 用のダストカバーです。

形　状	品　名
	SCNO2MX-A DUOマルチモード SCNO4MX-A QUADマルチモード SCNO2SX-A DUOシングルモード PC SCNO4SX-A QUADシングルモードPC SCNO2SAX-A DUOシングルモードAPC SCNO4SAX-A QUADシングルモードAPC

※受注生産品です。

形　状	品　名
	SCD-NC ラバーキャップ

形　状	品　名
	SCNO-FDW-A メタルキャップ

※使用例

ダミープラグ

opticalCONレセプタクル用のラバーダミープラグです。

形　状	品　名	形　状　図
	NDO	

カラーリング

ケーブルコネクター識別用リングです。

形　状	品　名
	NOR-* ※

カラーガスケット

レセプタクル識別用ガスケットです。

形　状	品　名	形　状　図
	SCDP-FX -0（ブラック） -2（レッド） -4（イエロー） -5（グリーン） -6（ブルー） -9（ホワイト）	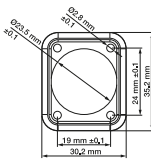

※印の商品は受注生産品です。発注単位はその都度お問い合わせ下さい。

クリーニングキット

opticalCONクリーニングアタッチメントを使用する事により分解することなく、汎用乾式スティッククリーナーでクリーニング可能です。

形　状	品　名	仕　様
	FOCD-STD FOCD-STQ FOCD-STM **レセプタクル用** FOCD-STC FOID-STQC	STD : DUO (2芯)用 STQ : QUAD (4芯)用 STM : MTP (12/24芯)用 **レセプタクル用** STC : (2/12/24芯)用 STQC : (4芯)用

opticalCONのセルフクリーニングキットです。専用アタッチメントを使用する事によりDUO-QUAD共にマイクロスコープで汚れを確認可能です。

品　名	仕　様
CAS-FOCD−ADV	マイクロスコープ（各種汎用光コネクターにも使用可能）クリーニング液 レセプタクル用クリーナー/クリーニングペーパー

Breakout Box

opticalCON QUAD（4芯）とopticalCON DUO（2芯）を接続致します。
保護等級IP54

オプティカルコン 中継 ボックス				
形　状	芯数	品　名	仕　様	形　状　図（共通）
	光4↓光2×2	NO4MBB2D-A※	マルチモード用	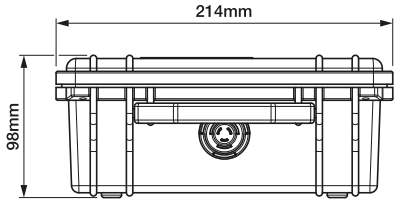
		NO4SBB2D-A※	シングルモードPC用	
		NO4SABB2D-A※	シングルモードAPC用	
	光4↓光1×4	NO4MBB4D-A※	マルチモード用	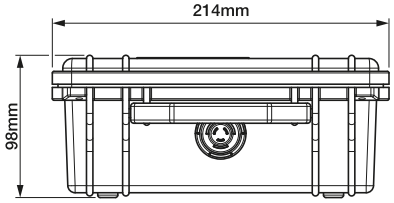
		NO4SBB4D-A※	シングルモードPC用	
		NO4SABB4D-A※	シングルモードAPC用	

※印の商品は受注生産品です。　※opticalCON ADVANCED・LITEに使用可能

Breakout Box接続例及び配線図

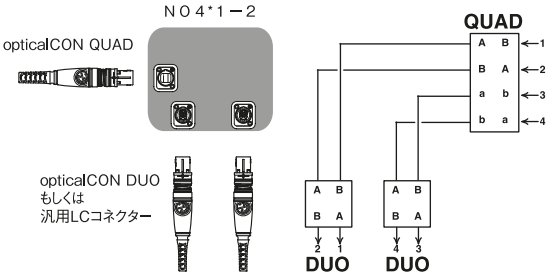

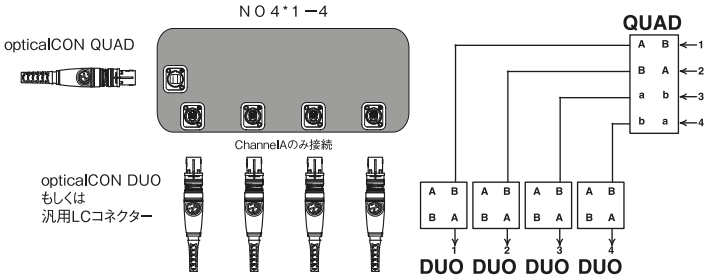

19″ Z-Panel

opticalCONケーブルコネクターの省スペース化に19インチラック用アングルタイプパネルをご用意しました。





※商品にオプティカルコンレセプタクルコネクターおよび汎用光コネクターは付属しません。

形　状	品　名	形　状　図
	NZPF1RU ※	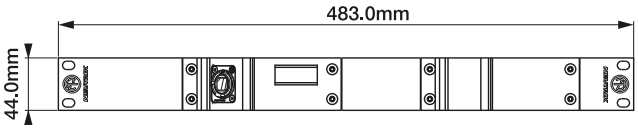
	NZPF3RU ※	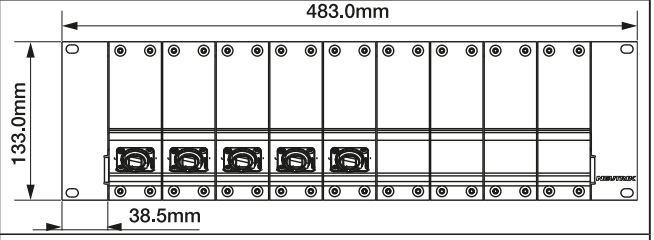
	NZPFD ※	オプティカルコン取り付けパネル（1穴）
	NZPFD-2 ※	オプティカルコン取り付けパネル（2穴） ※ NZPF1RUには使用できません。
	NZPFBP ※	ブランクパネル
	NZPFD-4SC ※	SC 2連コネクター×2
	NZPFD-4SC-S ※	SC シングルコネクター×4
	NZPFD-4ST ※	ST コネクター×4
	NZP1RU-12 ※	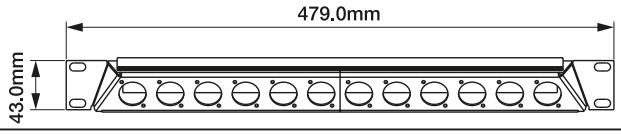

※印の商品は受注生産品です。発注単位はその都度お問い合わせ下さい。

● DLX取り付けサイズに適合します。

opticalCON DRAGONFLY

拡大レンズにより約322倍の断面積を実現

オプティカルコンDRAGONFLYはレンズフェルール(拡大ビーム方式)を備えた堅牢性の高いカメラコネクターです。レンズフェルールは汚れに強く清掃も容易で高い信頼性を持ちます。嵌合時の保護等級はIP68。(レセプタクルはオプションパーツ使用時)なお、オプティカルコンDRAGONFLYケーブルコネクターはケーブルをアッセンブルした形での販売です。

ケーブルコネクター

芯数	形　状	品　名	仕　様	形　状　図
光2ワイヤー4		NO2SFX-XP	メス ケーブルコネクター ニッケルメッキ シングルモード	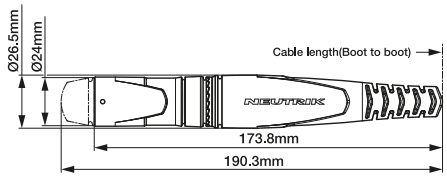
		NO2SMX-XP	オス ケーブルコネクター ニッケルメッキ シングルモード	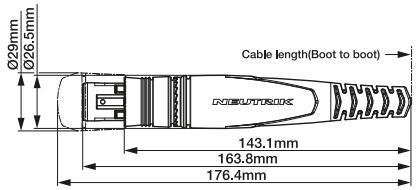

＊ オプティカルコン DRAGONFLY ケーブルコネクターは受注生産品です。

定格電圧・電流(電源線)：230 V AC @50Hz / 330V DC
120 V AC @60Hz / 170V DC
10 A

定格電圧・電流(制御線)：42 V AC / 60 V DC
3 A

レセプタクルコネクター

芯数	形　状	品　名	仕　様	形　状　図	パネル穴開け図
光2ワイヤー4		NO2FW-XP	メスレセプタクル ニッケルメッキ	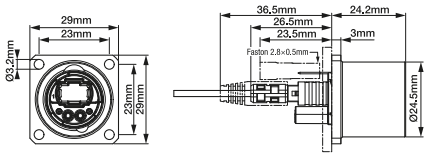	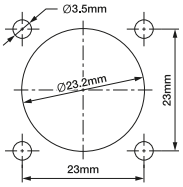
		NO2MW-XP	オスレセプタクル ニッケルメッキ	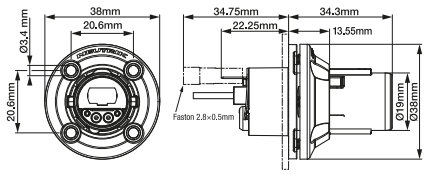	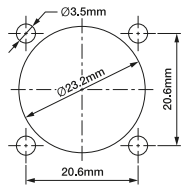

定格電圧・電流(電源線)：230 V AC @50Hz / 330V DC
120 V AC @60Hz / 170V DC
10 A

定格電圧・電流(制御線)：42 V AC / 60 V DC
3 A

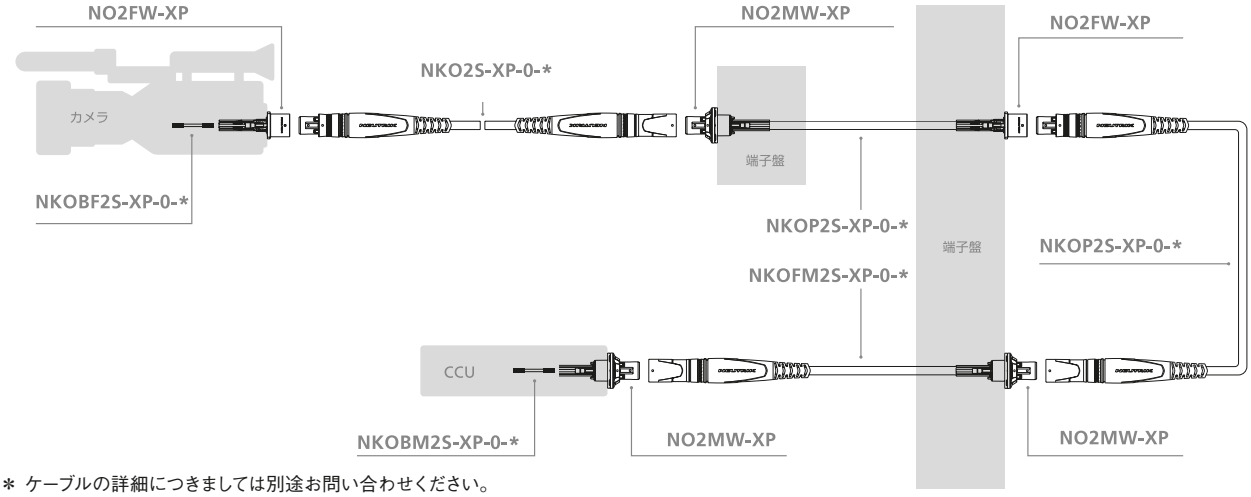

＊ ケーブルの詳細につきましては別途お問い合わせください。

opticalCON HYBRID MED

メディカル機器向けに開発された最大16チャンネルのマルチ光ケーブルコネクターで12VDCの電源線も対応。ファイバーレンズをベースにした新技術によりロスを最小限に抑えた極めて堅牢な伝送を実現します。光接続部はレンズとシーリングカバーにより、汚れやほこりから保護されています。

ケーブルコネクター			
芯数	形　状	品　名	仕　様
光16ワイヤー2		NKO16M-XP	ケーブルコネクター オス マルチモード 3m、5m、8m、10m

※ opticalCON HYBRID MED ケーブルコネクターは受注生産品です。
定格電圧・電流：12V AC　10A @50Hz

レセプタクルコネクター				
芯数	形　状	品　名	仕　様	パネル穴開け図
光16ワイヤー2		NO16FD-XP	メスレセプタクル	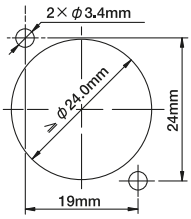

ブレイクアウトパッチケーブル		
芯数	形　状	品　名
光4～16		NKOB16M4-XP (先パラLC×4) NKOB16M6-XP (先パラLC×6) NKOB16M8-XP (先パラLC×8) NKOB16M-XP (先パラLC×16) マルチモード

拡大レンズにより13倍の断面積を実現

光コネクター (FIBERFOX)

FIBERFOX

FIBERFOXケーブルコネクターは、コンサートPA・照明、ネットワーク、放送、防衛、鉄道、石油化学など様々な用途に適した拡張ビームマルチモード光コネクターです。
革新的な設計により、安定した性能と高い信頼性が要求される過酷な環境下での使用が可能です。このコネクターはMIL-DTL-83526規格に基づいて設計されております。このシステムは拡張ビーム技術と精密な光学的調整により、埃、泥、液体、その他の汚染に対する高い耐性を実現しています。(保護等級IP68)
FIBERFOXコネクターにはオス・メスが無いため延長アダプターやオス・メス変換アダプターを必要としません。

ケーブルコネクター

芯数	形　状	品　名	仕　様	形 状 図
光 2		NKO2M3-FX	マルチモード 束巻き リール巻き	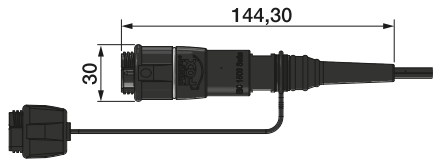
光 4		NKO4M3-FX	マルチモード 束巻き リール巻き	

＊ FIBERFOX ケーブルコネクターは受注生産品です。

レセプタクルコネクター

芯数	形　状	品　名	仕　様	形 状 図
光 2		NO2M4DW-FX	背面から LC 2 芯	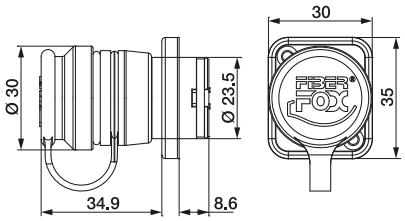
光 4		NO4M4DW-FX	背面から LC 2 芯× 2	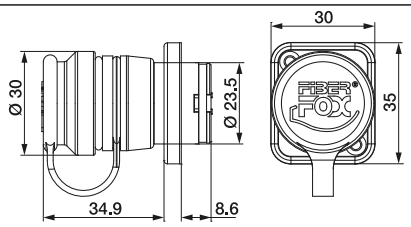

FIBERFOX 拡張ビームテクノロジー

マルチモード
通常コア径50μm

光源

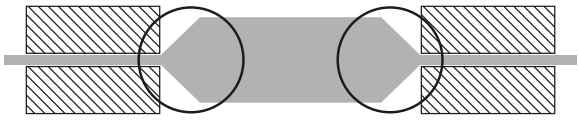

拡張コア径 = 3,000 μm
コア面積 = 7,068,583 μm²
拡張前と比較して = 約3,600倍

	クリーンな端面	ダストが付着	結果
汎用品	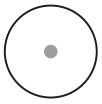		直径100μmのダスト粒子がファイバーの伝送コア全体を覆うことがありクリーニングが必要です。
FIBERFOX			直径100μmのダスト粒子がレンズ表面の3.33%を覆っても90%以上の光源を伝送します。

● ダスト粒子直径100μm

マルチメディアコネクター

マルチメディアコネクターはデジタルネットワークやデジタル機器の拡張に最適。さらにUSBとHDMIにはロックタイプのプラグも新登場。機器背面の入力端子をDLXシリーズ取り付けサイズのパネルに立ち上げることによって一層スムーズな作業を実現します。

USB・HDMI ケーブルコネクター

形　状	品　名	形　状	品　名	形　状　図
USB		HDMI		
 USB2.0対応	NKUSB-*		NKHDMI-*	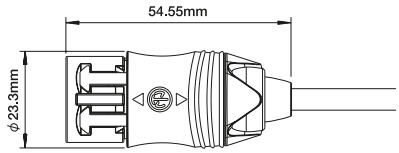

ケーブル長につきましてNKUSB-*は1m、3m、5m、NKHDMI-*は1m/3m/5m(2.0対応)、10m(1.4a対応)の受注生産品です。

USB・HDMI·D サブ レセプタクルコネクター

	形　状	品　名	形　状	品　名	形　状　図
USB2・0		NAUSB-W		NAUSB-W-B	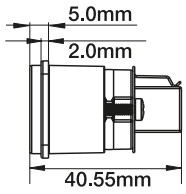 USB2.0対応
USB3・0		NAUSB3		NAUSB3-B	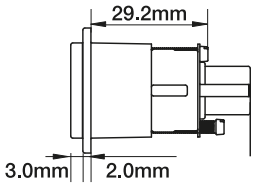 USB3.0対応
HDMI		NAHDMI-W		NAHDMI-W-B	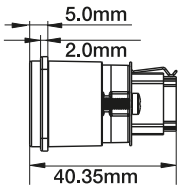 HDMI2.0対応
Dサブ9ピン		NADB9FF ※		NADB9FF-B ※	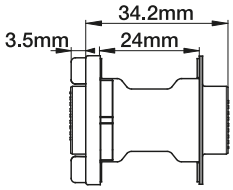 ロックネジ穴は インチ規格(4-40)
Dサブ15ピン		NADB15FF		NADB15FF-B	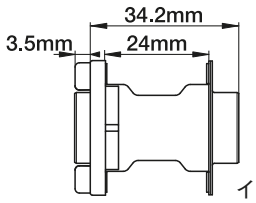 ロックネジ穴は インチ規格(4-40)

※汎用 HDMI ケーブルコネクターを使用し、ケーブルに負荷がかかると NAHDMI-W(-B)インサートが破損することがございます。専用ケーブルコネクター NKHDMI のご使用をお勧めいたします。

適合ダストカバー　SCDX

※印の商品は受注生産品です。発注単位はその都度お問い合わせ下さい。

● パネル穴開け加工図はDLXシリーズと共通

NEUTRIK HDMI USB Type-C

NEUTRIKブランドのHDMI,USB Type-Cケーブルコネクターが登場。様々なバリエーションで高品質な伝送をお約束します。

※ NEUTRIK HDMI USB Type-C ケーブルコネクターは受注生産品です。
発注単位はその都度お問い合わせ下さい。

AEC HDMI 2.1 Cables

品　名	ケーブル長	形　状	仕　様
NKHA21-H0H0-M0075	7.5 m		アクティブHDMI 2.1b 48Gbps 最長12m
NKHA21-H0H0-M0100	10 m		
NKHA21-H0H0-M0120	12 m		

Passive HDMI 2.1 Cables

品　名	ケーブル長	形　状	仕　様
NKHP21-H0H0-M0009	0.9 m		パッシブHDMI 2.1b 48Gbps 最長5m
NKHP21-H0H0-M0018	1.8 m		
NKHP21-H0H0-M0036	3.6 m		
NKHP21-H0H0-M0050	5 m		

Passive USB Type C 40G Cables

品　名	ケーブル長	形　状	仕　様
NKUCP40-U0U0-M0003	0.3 m		パッシブUSB Type C 40Gbps 240W給電
NKUCP40-U0U0-M0005	0.5 m		
NKUCP40-U0U0-M0008	0.8 m		

AEC USB Type C 10G Cables

品　名	ケーブル長	形　状	仕　様
NKUCA10-U0U0-M0015	1.5 m		アクティブUSB Type C 10Gbps 60W給電
NKUCA10-U0U0-M0020	2 m		
NKUCA10-U0U0-M0030	3 m		
NKUCA10-U0U0-M0040	4 m		
NKUCA10-U0U0-M0050	5 m		

Passive USB Type C 2.0 Cables

品　名	ケーブル長	形　状	仕　様
NKUCP480-U0U0-M0005	0.5 m		パッシブUSB Type C 480Mbps 240W給電
NKUCP480-U0U0-M0010	1 m		
NKUCP480-U0U0-M0015	1.5 m		
NKUCP480-U0U0-M0020	2 m		
NKUCP480-U0U0-M0030	3 m		

Dante™ インターフェース

今日、プロオーディオ業界においてイーサネットを利用したオーディオネットワークは既に必須の時代となりました。オーディオネットワークはルーティングをシンプルにし、日常の業務効率を語る上で無視できない存在となっています。しかし、依然として多くの機器はオーディオネットワークに対応しておらず、アナログ接続を必要としています。この状況を解決すべく、Dante™ネットワークへのアナログ機器統合の為に登場したのがノイトリックのDante™インターフェースです。
アナログ信号の世界とDante™の世界を繋ぐこの製品は多くのお客様にお使い頂くべく高コストパフォーマンスを目指して作られました。PoE給電機能を持ったイーサコネクターとラインレベル 2イン2アウト、そしてノイトリックらしさと言える堅牢性を備えたこの製品はポータブルでもラックマウントでもお使い頂けます。

形　状	品　名	形 状 図	仕　様
	NA-2I2O-DLINE	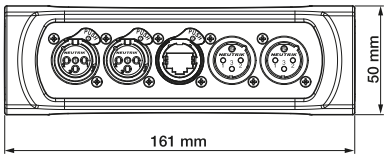	アナログ　2イン(ライン)　2アウト AES67対応 PoE給電 2025年　発売予定

Dante™ インターフェース マウントキット

形　状	品　名	仕　様
	NRP1RU-2A	19 インチラック用 Dante™ インターフェース PoE インジェクター　計 2 台搭載可能 ノイトリック DLX ピッチフランジ穴 4 ヶ所
	NA-MB-KIT ※	天板・壁面用マルチセット金具
	NA-TM-KIT	トラスマウント用 Dante™ インターフェース PoE インジェクター　計 2 台搭載可能

＊ マウントキットに製品は付属しません。

※印の商品は受注生産品です。発注単位はその都度お問い合わせ下さい。

マウントの際はラバープロテクションを外してご使用ください。

NA-2I2O-DLINE　仕　様			
チャンネル数	2- インプット (ラインレベル)	ビット長	16、24、32 Bit
	2-アウトプット（ラインレベル）	レイテンシー	デフォルト　1 ms (設定により異なる)
サンプリングレート	44.1 / 48 / 88.2 / 96 kHz	イーサネット仕様	100BASE-TX（PoE 対応）

電気的仕様			
消費電力	＜ 2 W	給電方式	PoE スイッチャー
			PoE インジェクター
			IEEE　802.3af/ at/ bt

アナログ入力			
入力インピーダンス	6.6 k Ohm	SN 比	＞ 108 dB
入力レベル	24 dBu max.	THD+Noise	＜ 0.01 % @ ＋ 4 dBu, A-weight
周波数特性	20 Hz - 20 kHz (± 0.5 dB)	クロストーク	− 110　dB　@　20 kHz
ダイナミックレンジ	＞ 100 dB		

アナログ出力			
出力インピーダンス	<150 Ohm	SN 比	＞ 108 dB
出力レベル	24 dBu max.	THD+Noise	＜ 0.01 % @ ＋ 4 dBu、A-weight
周波数特性	20 Hz - 20 kHz (± 0.5 dB)	クロストーク	− 100　dB　@　20 kHz
ダイナミックレンジ	＞ 100 dB		

NPP-TB

NPP-TBはBゲージ48穴タイプのパッチパネルです。背面はプッシュ式ターミナルになっていますのでワイヤリングの作業が簡単に行え、かつ配線を間違えても容易に差し換えることができます。また、ジャックの接続はジャンパーで切替え可能です。



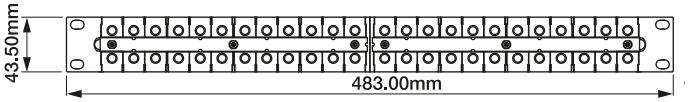

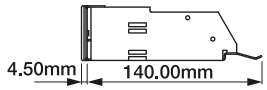

接続切替え図

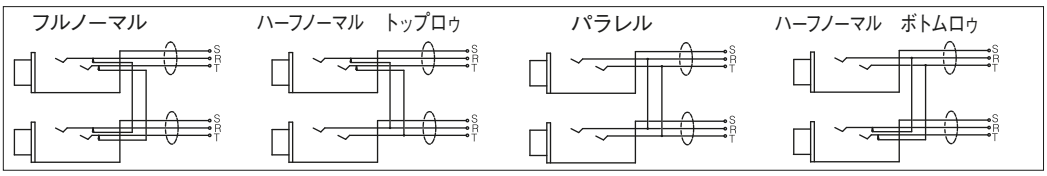

この商品は受注生産品です。

NPPA-TT

NPPA-TTはバンタム96穴タイプのパッチパネルです。ジャックは金メッキコンタクトのダブル接点構造により伝達性に優れ、アナログ及びデジタルのどちらにも対応します。背面はプッシュ式ターミナル（PT）、エルコ90ピン（オス）×4（E90）の2タイプがあり、ハウジングはブラックコーティングされたスチールケースを採用し耐久性にも優れています。



NPPA-TT-PT/E90

電気的仕様	
接触抵抗	20mΩ
耐電圧	1,000Vdc
耐久性	挿抜5000回以上

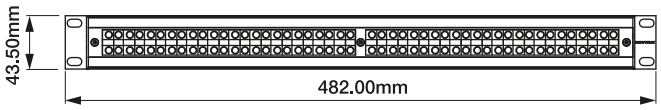

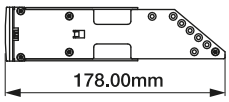

NPPA-TT-PT

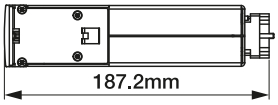

NPPA-TT-E90

接続切替え図

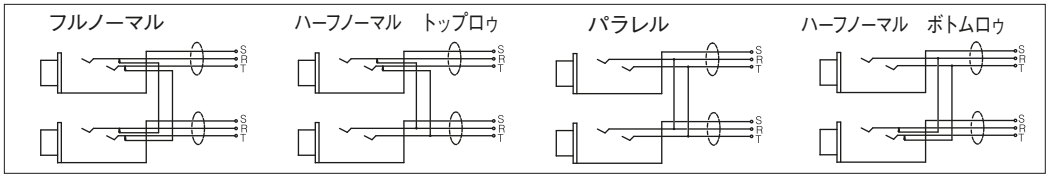

この商品は受注生産品です。

バンタムプラグ

弊社のバンタムプラグはニッケルメッキを採用し、真鍮製表面仕上げに見られたわずらわしい磨き作業が不用です。また、汎用の圧着工具によって、アッセンブル可能です。

形　状	品　名	形　状　図	仕　様・備　考
	NP3TT-P-B	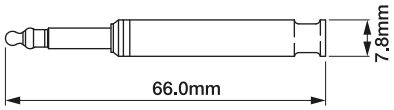	コンタクト/ニッケルメッキ

アッセンブリー

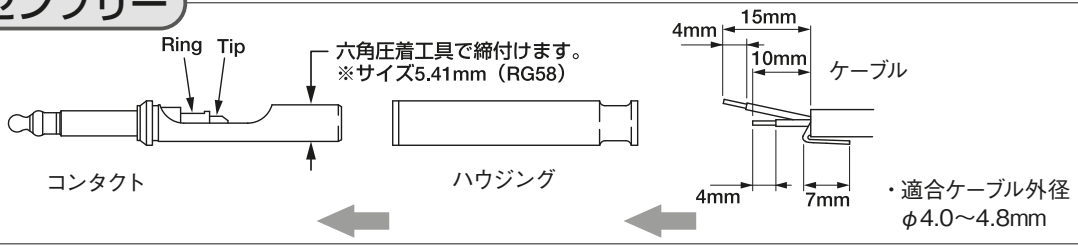

CONTRIK® 電源ディストリビューター

NEUTRIKのグループのブランドであるCONTRIKは優れた信頼性と安全性をスローガンにプロフェッショナルユース向けの電源デバイスを提供しています。
ユーザーの安全確保を最優先に、あらゆる場面での使用を想定し開発・製造をしております。

品　名／仕　様	形　　状	形　状　図
CPVT6RD NEUTRIK powerCON TRUE1 In*1 Out*6 16A/250V(parallel) 保護等級IP65 ※2025年発売予定		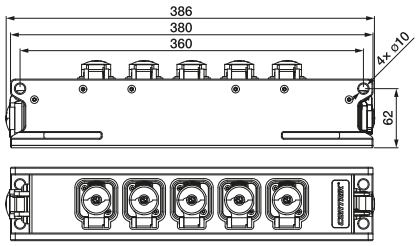
CPSM-S1-T6 Socapex BOXタイプ Socapex Inのみタイプ NEUTRIK powerCON TRUE1 Out*6 16A/250V 保護等級IP65		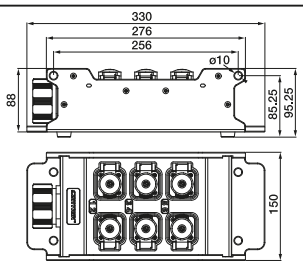
CPSM-S2-T6 Socapex BOXタイプ Socapex In-Outタイプ NEUTRIK powerCON TRUE1 Out*6 16A/250V 保護等級IP65		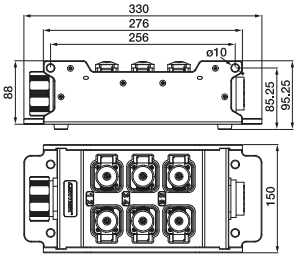
CKPH50-ASA1-M0100 Socapex ケーブル たこ足*6タイプ NEUTRIK powerCON TRUE1 ケーブル部1m 16A/250V 保護等級IP65		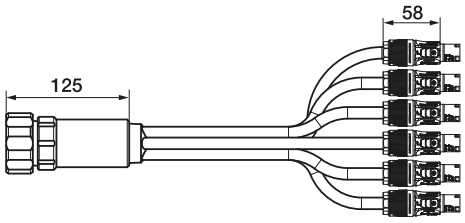
CLSC-S Socapex アウトレット コネクターキャップ 保護等級IP65		

ノイトリック製品は世界の音響機器メーカーで採用されています。

音質を追求する全世界の一流音響機器メーカーに、ノイトリック製品は高い信頼性と品質を提供し、保証しています。

A
Accuphase
Accurate Sound
ACO
Acoustilog
ADI
Advanced Music Systems
AKAI
AKG
Alesis
Allen & Heath
Amber
American Zettler
Ampex
AMB
AMEK-TAC
AMS
Anixter
Ansett Technology
Aphex
Apogee Electronics
Apogee Sound
ATI
Audio Accessories
Audio Precision
Audio Quest
Audio Systems
Audio Technica
Audio Digital
Audix
Auratone
AZDEN

B
B.E.S.T
Barco
Belden
Beyer
BGW
Bi-Tronics
Biamp
Bogen
Bose
Boston Acoustics
Bozak
Brahler
B & K
Bryston
BSS

C
California Switch
Cambridge Electronics
Canare Cable
Canford
Carver
Celestion
Cerwin-Vega
Clear-Com
Cliff-Electronics
Community
Compact Monitor
Connectronics
ConQuest Sound
Countryman
Crest
Crown

D
Danavox
David Clark
dbX
DDA
Delta Wire
DOD
Dolby
Drawmer
DSP
Dukane
Dynacord
Dynasound

E
EAW
Edcor
Electro-Voice
Esoteric Sound
Eventide

F
Fidelipac
FM Acoustics
Foster
FOSTEX
Furman Sound

G
Gauss
Genelec
GEPCO
Gulton

H
Harman
HARRIS
Hill Audio
HM ELECTRONICS

I
Ikegami
Inovonics
International Components
Ivie
Isotrac

J
JBL
Jensen Transformer

K
Kable King
KEF
Klark-Teknik
Klipsh
Knowies
KORG
Koss

L
LUXMAN
Lexicon
Lone Wolf

M
MACKENZIE
Marantz
Martin
MAXON
McCurdy
Milab
Mitsubishi
Monster Cable
Muzak

N
NADY
Norland
Nortronics
Numark

O
Omnimount
Orban
OTARI

P
Panasonic
Peavey
Peeriess
Philips
Pioneer
Plantronics
Pro Co Sound
Promark

Q
QSC
Quest Marketing
QUAD

R
RANE
Rapco
RAMSA
Renkus-Heinz
Rebis
Roland

S
3M
Sanken
Sansui
Schlumberger
SCV
SENNHEISER
SESCOM
Shure
Siemens
Solid State Systems
SONY
SOUND QUEST
Sound Technology
Soundcraft
Soundstream
Soundtracs
Stanton
Stage Accompany (SA)
Studer Revox

T
TAMURA
Tannoy
TASCAM
Techron
Teledyne
TELEX
TOA
Tokyo Sound
Trident
Turbosound

U
University
UREI

V
Valley
Victor

X
Westlake Audio
Whirlwind
Wireworks

Y
YAMAHA
Yorkville Sound

NEUTRIK NETWORK

NEUTRIKは、リヒテンシュタイン公国にグループの中枢を置き、アメリカ・イギリス・日本・スイス・ドイツ・フランスに販売・製造・サービスの主要拠点となる関連会社のネットワークがあり、全世界の約80カ国に販売代理店を有するグローバルビジネスカンパニーです。

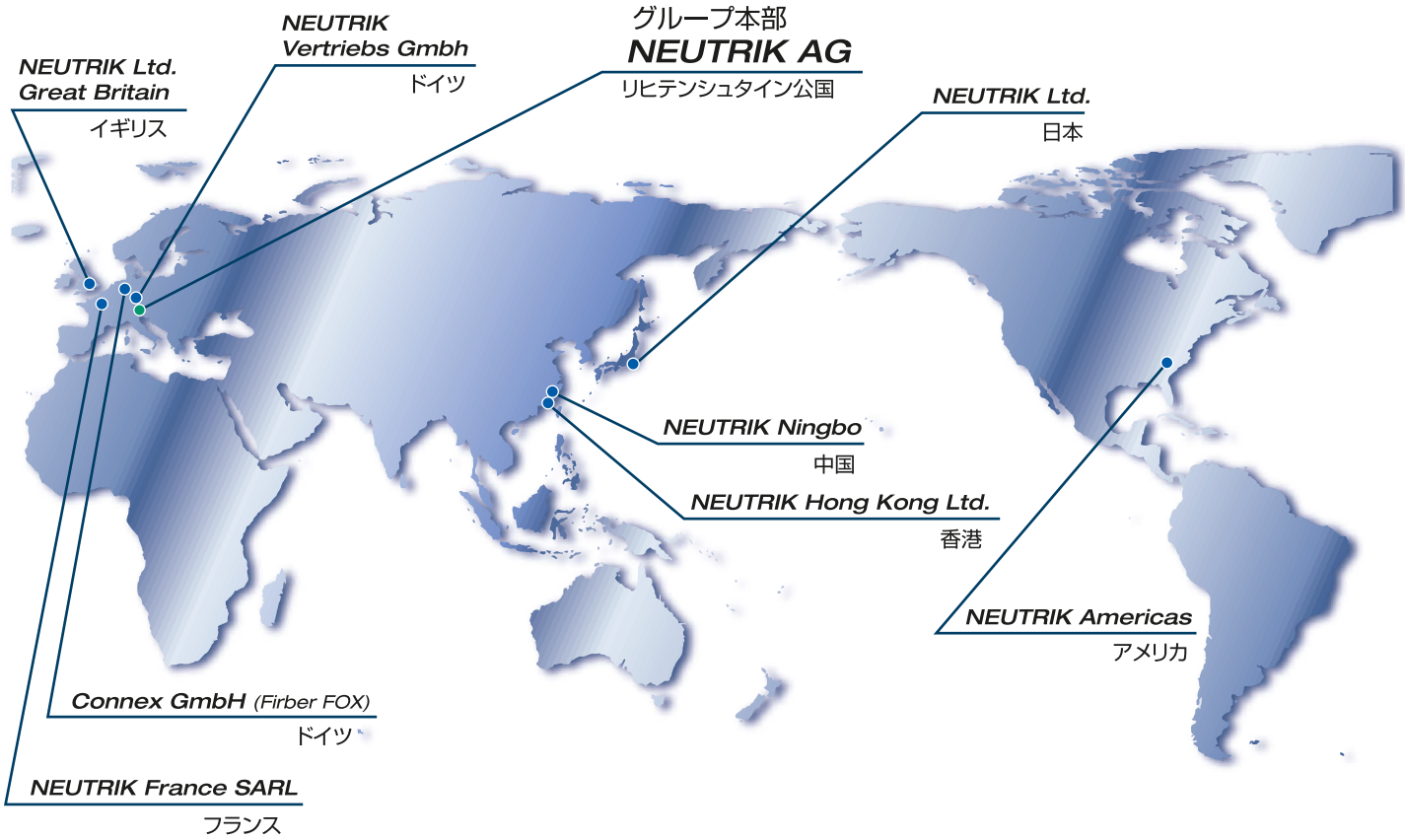

最新鋭の全自動製造設備





ノイトリック株式会社　URL ● http://www.neutrik.co.jp E-mail ● mail@neutrik.co.jp

〒103-0004 東京都中央区東日本橋3-7-19
友泉東日本橋駅前ビル

設　立　1996年8月
事業内容　ノイトリックグループの製造する製品の輸入販売。及び関連製品の輸入販売。

取引銀行　三菱UFJ銀行　浅草橋支店

関連会社　NEUTRIK AG グループ本部（リヒテンシュタイン候国）
NEUTRIK Ltd.Great Britain
NEUTRIK Americas
NEUTRIK Vertriebs Gmbh
NEUTRIK France SARL
NEUTRIK Ningbo
NEUTRIK Hong kong Ltd.
Connex GmbH

ノイトリック株式会社

〒103-0004 東京都中央区東日本橋 3-7-19
TEL 03-3663-4733 FAX 03-3663-4796 mail@neutrik.co.jp

お問い合わせは

●仕様および外観は改良のため予告なく変更することがあります。あらかじめご了承ください。●カタログの記載内容：2024年 10月現在

Neutrik Group

Headquarters Liechtenstein
Neutrik AG – Headquarters
Im alten Riet 143, 9494 Schaan, Liechtenstein
T +423 237 24 24, neutrik@neutrik.com

Neutrik Vertriebs GmbH
Neutrik Vertriebs GmbH
Felix-Wankel-Strasse 1, 85221 Dachau, Deutschland
T +49 8131 280 890, neutrik@neutrik.de

Neutrik (UK) Ltd.
Neutrik UK Ltd.,
Westridge Business Park, Cothey Way
Ryde, Isle of Wight PO33 1QT, Great Britain
T +44 1983 811 441, sales@neutrik.co.uk

Neutrik France SARL
Neutrik France
13 Rue du Parchamp 92100 Boulogne
France
T +33-1 41 31 67 50, info@neutrik-france.com

Neutrik Americas
Neutrik Americas
4115 Taggart Creek Road, Charlotte, North Carolina, 28208
USA
T +1 704 972 3050, info@neutrikusa.com

Neutrik Hong Kong Ltd.
Neutrik Hong Kong Ltd.
Suite 18, 7th Floor Shatin Galleria
18-24 Shan Mei Street Fotan, Shatin, Hong Kong
T +852 2687 6055, sales@neutrik.com.hk

Ningbo Neutrik Trading Co., Ltd.
Ningbo Neutrik Trading Co., Ltd.
Shiqi Street, Yingian Road West Fengjian Village, Yin Zhou Area
Ningbo, Zhejiang Prov. Post Code 315153, China
T +86 574 882504 88, neutrik@neutrik.com.cn

H. Adam GmbH
Felix-Wankel-Straße 1, 85221 Dachau
Germany

Contrik AG
Steinackerstrasse 35, 8902 Urdorf
Switzerland

Connex GmbH
Elbestrasse 12, 26135 Oldenburg
Germany

www.neutrik.co.jp